2025年度 IRコンソーシアム
学生調査結果報告

2026年7月

藤女子大学ＩＲ

目　次

Ⅰ．学生アンケート回答率内訳

Ⅱ．学生アンケートの学部別学年別集計

１．大学に入ってから受けた授業内容

２．大学での授業以外の学習に関して

３．大学在学中の経験で有用だった内容

４．大学教育を通じて身に付いた知識や能力

５．大学での学び全体を振り返って

６．平均的な１週間（７日間）の生活時間

７．大学の教育内容・環境に対する満足度

８．設備・制度への満足度

Copyright © Fuji Women's University All rights reserved

学生アンケート回答率内訳（2025年度）

藤女子大学 FUJI WOMEN'S UNIVERSITY

2025年度 IRコンソーシアム 学生アンケート回答数

学科 / 学年	英語文化学科			日本語・日本文学科			文化総合学科			文学部計		
	回答者数	対象者数	回答率	回答者数	対象者数	回答率	回答者数	対象者数	回答率	回答者数	対象者数	回答率
1年	30	74	40.5%	54	79	68.4%	45	70	64.3%	129	223	57.8%
2年	18	37	48.6%	34	70	48.6%	33	79	41.8%	85	186	45.7%
3年	18	63	28.6%	28	62	45.2%	26	65	40.0%	72	190	37.9%
4年	33	86	38.4%	33	81	40.7%	27	82	32.9%	93	249	37.3%
学科計	165	260	38.1%	149	292	51.0%	131	296	44.3%	379	939	44.7%

学科 / 学年	人間生活学科・地域創生学科			食物栄養学科・食環境マネジメント学科			子ども教育学科			ウェルビーイング学部計		
	回答者数	対象者数	回答率	回答者数	対象者数	回答率	回答者数	対象者数	回答率	回答者数	対象者数	回答率
1年	13	24	54.2%	34	51	66.7%	31	48	64.6%	78	123	63.4%
2年	8	27	29.6%	20	45	44.4%	22	66	33.3%	50	138	36.2%
3年	9	32	28.1%	22	58	37.9%	18	57	31.6%	49	147	33.3%
4年	5	31	16.1%	17	42	40.5%	18	72	25.0%	40	145	27.6%
学科計	35	114	30.7%	93	196	47.4%	89	243	36.6%	217	553	39.2%

※学生アンケート実施期間　2025年12月15日～2026年2月1日

	大　学　計		
学年	回答者数	対象者数	回答率
1年	207	346	59.8%
2年	135	324	41.7%
3年	121	337	35.9%
4年	133	394	33.8%
全学年	596	1,401	42.5%

Copyright © Fuji Women's University All rights reserved

学生アンケート回答率内訳（2024年度）

藤女子大学 FUJI WOMEN'S UNIVERSITY

2024年度 IRコンソーシアム 学生アンケート回答数

学科 / 学年	英語文化学科			日本語・日本文学科			文化総合学科			文学部計		
	回答者数	対象者数	回答率	回答者数	対象者数	回答率	回答者数	対象者数	回答率	回答者数	対象者数	回答率
1年	42	49	85.7%	52	69	75.4%	57	85	67.1%	151	203	74.4%
2年	25	71	35.2%	44	76	57.9%	41	66	62.1%	110	213	51.6%
3年	52	93	55.9%	44	81	54.3%	49	83	59.0%	145	257	56.4%
4年	46	91	50.5%	39	11	44.3%	45	97	51.7%	130	266	48.9%
学科計	148	304	54.3%	179	314	57.0%	192	321	59.8%	536	939	57.1%

学科 / 学年	人間生活学科			食物栄養学科			子ども教育／保育学科			人間生活学部計		
	回答者数	対象者数	回答率	回答者数	対象者数	回答率	回答者数	対象者数	回答率	回答者数	対象者数	回答率
1年	25	29	86.2%	40	49	81.6%	55	64	85.9%	120	142	84.5%
2年	20	34	58.8%	34	57	59.6%	52	64	81.3%	106	155	68.4%
3年	12	33	36.4%	34	44	77.3%	64	73	87.7%	110	150	73.3%
4年	11	41	26.8%	36	72	50.0%	73	79	92.4%	120	192	62.5%
学科計	68	137	49.6%	144	222	64.9%	244	280	87.1%	456	639	71.4%

※学生アンケート実施期間 2024年12月～2025年2月

	大　学　計		
学年	回答者数	対象者数	回答率
1年	271	345	78.6%
2年	216	368	58.7%
3年	255	407	62.7%
4年	250	458	54.6%
全学年	992	1,578	62.9%

Copyright © Fuji Women's University All rights reserved

学生アンケート回答率内訳（2023年度）

藤女子大学 FUJI WOMEN'S UNIVERSITY

2023年度 IRコンソーシアム 学生アンケート回答数

学科 / 学年	英語文化学科			日本語・日本文学科			文化総合学科			文学部計		
	回答者数	対象者数	回答率	回答者数	対象者数	回答率	回答者数	対象者数	回答率	回答者数	対象者数	回答率
1年	38	67	56.7%	46	65	70.8%	46	68	67.6%	130	200	65.0%
2年	32	92	34.8%	45	97	46.4%	50	85	58.8%	127	274	46.4%
3年	28	80	35.0%	37	83	44.6%	49	85	57.6%	114	248	46.0%
4年	50	105	47.6%	60	127	47.2%	51	93	54.8%	161	325	49.5%
学科計	148	371	43.0%	188	372	50.5%	196	331	59.2%	532	1,047	50.8%

学科 / 学年	人間生活学科			食物栄養学科			子ども教育・保育学科			人間生活学部計		
	回答者数	対象者数	回答率	回答者数	対象者数	回答率	回答者数	対象者数	回答率	回答者数	対象者数	回答率
1年	30	34	88.2%	56	60	93.3%	57	62	91.9%	143	156	91.7%
2年	25	34	73.5%	34	42	81.0%	63	76	82.9%	122	152	80.3%
3年	13	39	33.3%	55	73	75.3%	64	79	81.0%	132	191	69.1%
4年	22	66	33.3%	40	71	56.3%	79	85	92.9%	141	222	63.5%
学科計	90	173	52.0%	185	246	75.2%	263	302	87.1%	538	721	74.6%

※学生アンケート実施期間 2023年12月～2024年2月

	大　学　計		
学年	回答者数	対象者数	回答率
1年	273	356	76.7%
2年	249	426	58.5%
3年	246	439	56.0%
4年	302	547	55.2%
全学年	1,070	1,768	60.5%

Copyright © Fuji Women's University All rights reserved

1．大学に入ってから受けた授業内容

藤女子大学 FUJI WOMEN'S UNIVERSITY

Q. 大学に入ってから受けた授業で、次の項目はどのくらいありましたか。

1-1. 理解がしやすいように教え方が工夫されていた。

1-2. 予習・復習など授業時間外に行うべき学習が指示される。

1-3. 課題等の提出物に適切なコメントが付されて返却される。

1-4. グループワークやディスカッションの機会がある。

1-5. 質疑応答など、教員等との意見交換の機会がある。

1-6. ティーチングアシスタントなどによる補助的な指導がある。

1-a. 学生が自分の考えや研究を発表する

1-b. 実験、実習、フィールドワークなどを実施し、学生が体験的に学ぶ

1-c. 仕事に役立つ知識やスキルを学ぶ

Copyright © Fuji Women's University All rights reserved

3. 大学に入ってから受けた授業で、次の項目はどのくらいありましたか。

［1-1 理解がしやすいように教え方が工夫されていた。］

	4： よくあった		3： ある程度あった		2： あまりなかった		1： なかった		合計
文学部-1年生	46	35.7%	78	60.5%	5	3.9%	0	0.0%	129
文学部-2年生	30	35.3%	51	60.0%	4	4.7%	0	0.0%	85
文学部-3年生	30	41.1%	43	58.9%	0	0.0%	0	0.0%	73
文学部-4年生	43	46.7%	46	50.0%	3	3.3%	0	0.0%	92
ウェルビー部-1年生	24	30.8%	51	65.4%	3	3.8%	0	0.0%	78
ウェルビー部-2年生	15	30.0%	33	66.0%	2	4.0%	0	0.0%	50
ウェルビー部-3年生	10	20.4%	38	77.6%	1	2.0%	0	0.0%	49
ウェルビー部-4年生	10	25.0%	27	67.5%	3	7.5%	0	0.0%	40

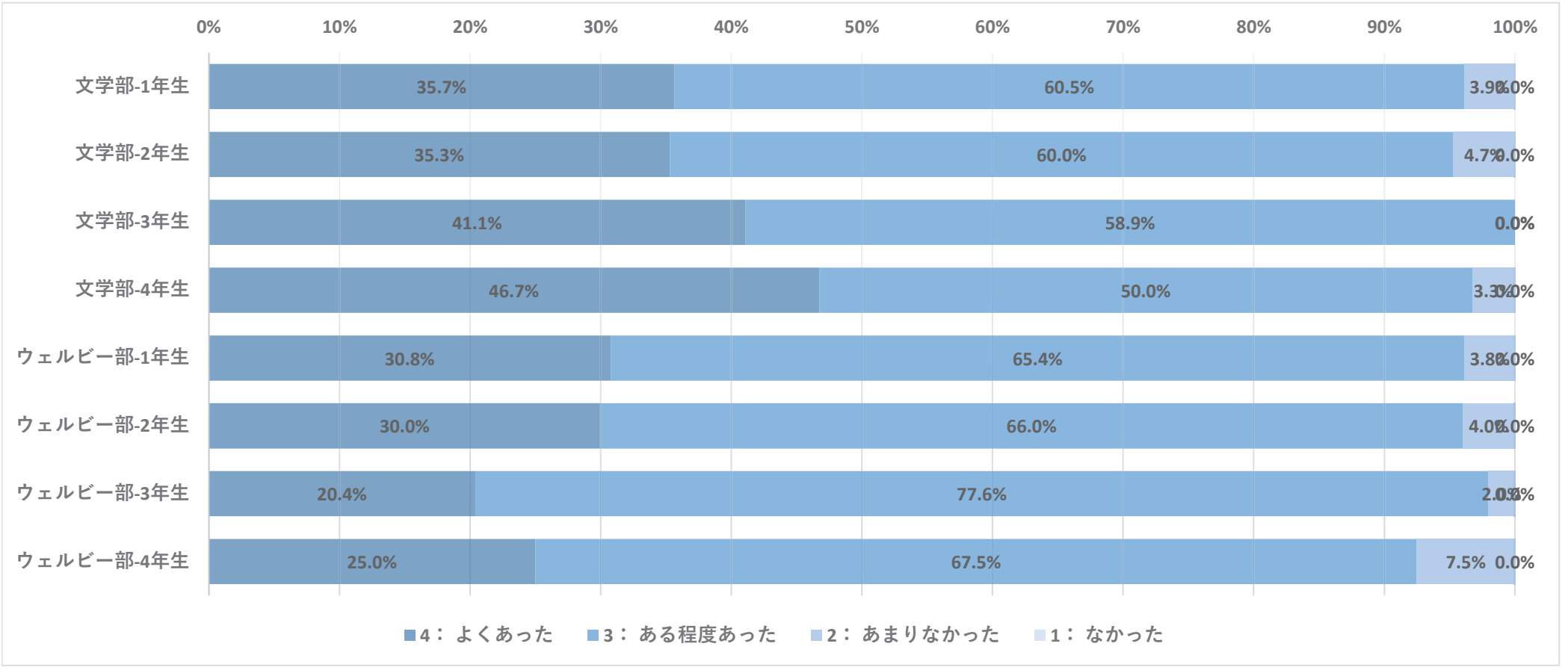

3. 大学に入ってから受けた授業で、次の項目はどのくらいありましたか。

［1-2 予習・復習など授業時間外に行うべき学習が指示される。］

	4： よくあった		3： ある程度あった		2： あまりなかった		1： なかった		合計
文学部-1年生	55	42.6%	63	48.8%	10	7.8%	1	0.8%	129
文学部-2年生	29	34.1%	46	54.1%	10	11.8%	0	0.0%	85
文学部-3年生	25	34.2%	37	50.7%	11	15.1%	0	0.0%	73
文学部-4年生	31	33.7%	50	54.3%	11	12.0%	0	0.0%	92
ウェルビー部-1年生	22	28.2%	45	57.7%	10	12.8%	1	1.3%	78
ウェルビー部-2年生	18	36.0%	28	56.0%	4	8.0%	0	0.0%	50
ウェルビー部-3年生	16	32.7%	28	57.1%	5	10.2%	0	0.0%	49
ウェルビー部-4年生	10	25.0%	20	50.0%	8	20.0%	2	5.0%	40

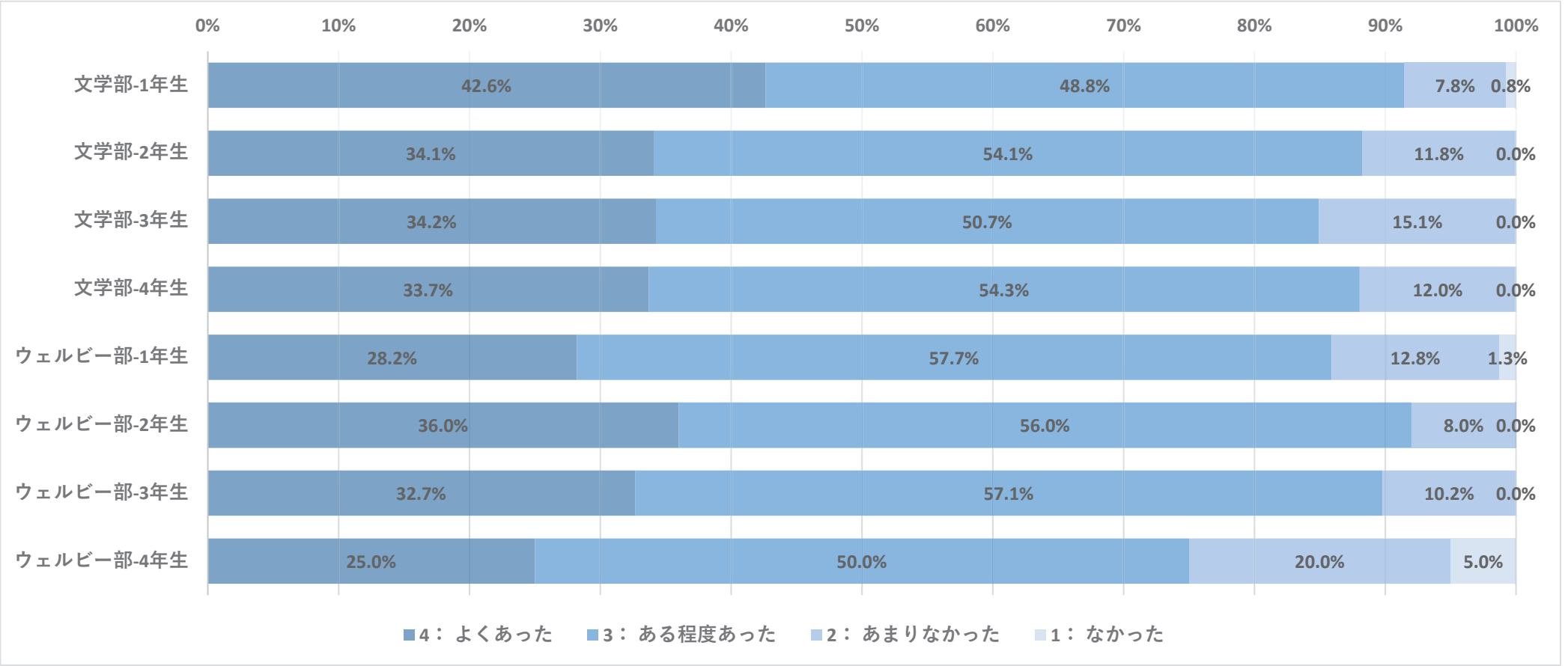

3. 大学に入ってから受けた授業で、次の項目はどのくらいありましたか。

［1-3 課題等の提出物に適切なコメントが付されて返却される。］

	4： よくあった		3： ある程度あった		2： あまりなかった		1： なかった		合計
文学部-1年生	27	20.9%	66	51.2%	34	26.4%	2	1.6%	129
文学部-2年生	15	17.6%	48	56.5%	19	22.4%	3	3.5%	85
文学部-3年生	27	37.0%	36	49.3%	9	12.3%	1	1.4%	73
文学部-4年生	28	30.4%	50	54.3%	13	14.1%	1	1.1%	92
ウェルビー部-1年生	13	16.7%	32	41.0%	27	34.6%	6	7.7%	78
ウェルビー部-2年生	9	18.0%	23	46.0%	14	28.0%	4	8.0%	50
ウェルビー部-3年生	6	12.2%	22	44.9%	18	36.7%	3	6.1%	49
ウェルビー部-4年生	6	15.0%	12	30.0%	14	35.0%	8	20.0%	40

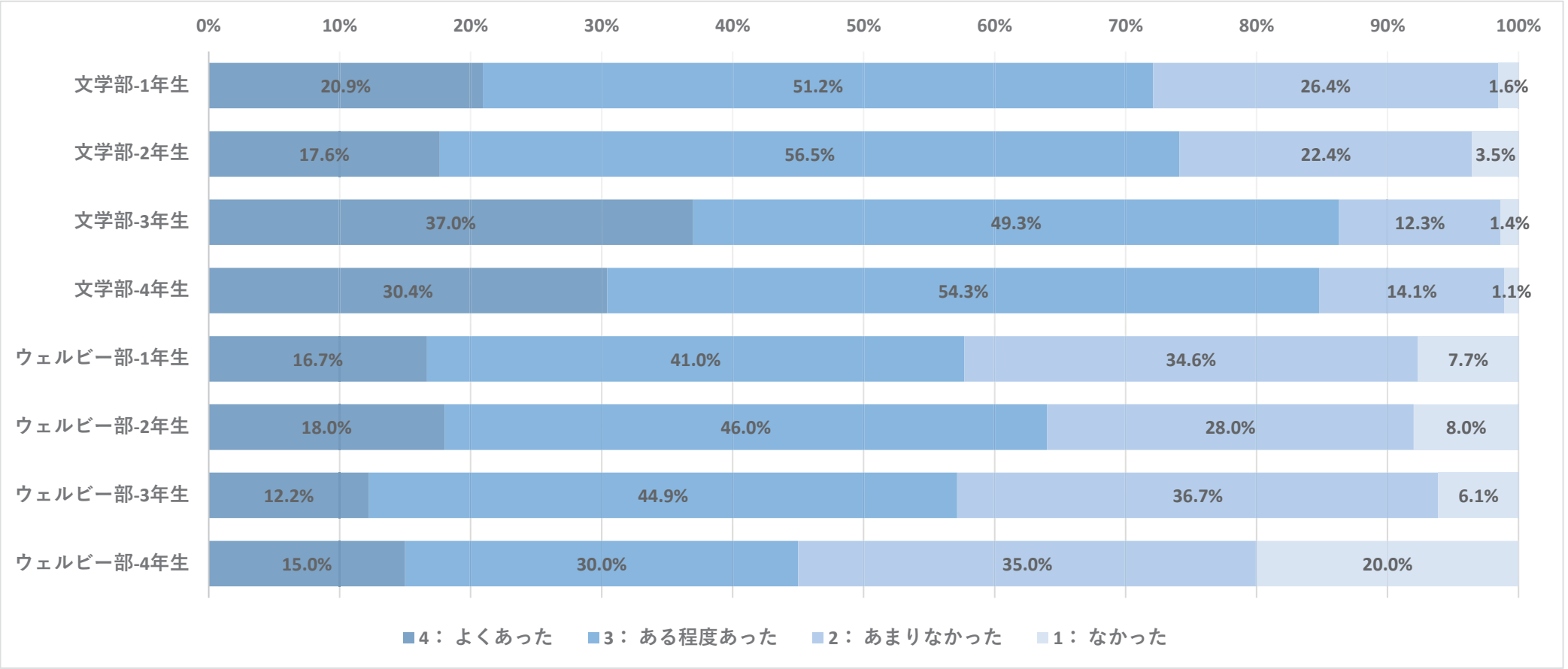

3. 大学に入ってから受けた授業で、次の項目はどのくらいありましたか。

［1-4 グループワークやディスカッションの機会がある。］

	4： よくあった		3： ある程度あった		2： あまりなかった		1： なかった		合計
文学部-1年生	49	38.0%	54	41.9%	23	17.8%	3	2.3%	129
文学部-2年生	25	29.4%	52	61.2%	8	9.4%	0	0.0%	85
文学部-3年生	24	32.9%	33	45.2%	16	21.9%	0	0.0%	73
文学部-4年生	32	34.8%	51	55.4%	9	9.8%	0	0.0%	92
ウェルビー部-1年生	32	41.0%	35	44.9%	10	12.8%	1	1.3%	78
ウェルビー部-2年生	24	48.0%	19	38.0%	7	14.0%	0	0.0%	50
ウェルビー部-3年生	21	42.9%	25	51.0%	3	6.1%	0	0.0%	49
ウェルビー部-4年生	16	40.0%	21	52.5%	3	7.5%	0	0.0%	40

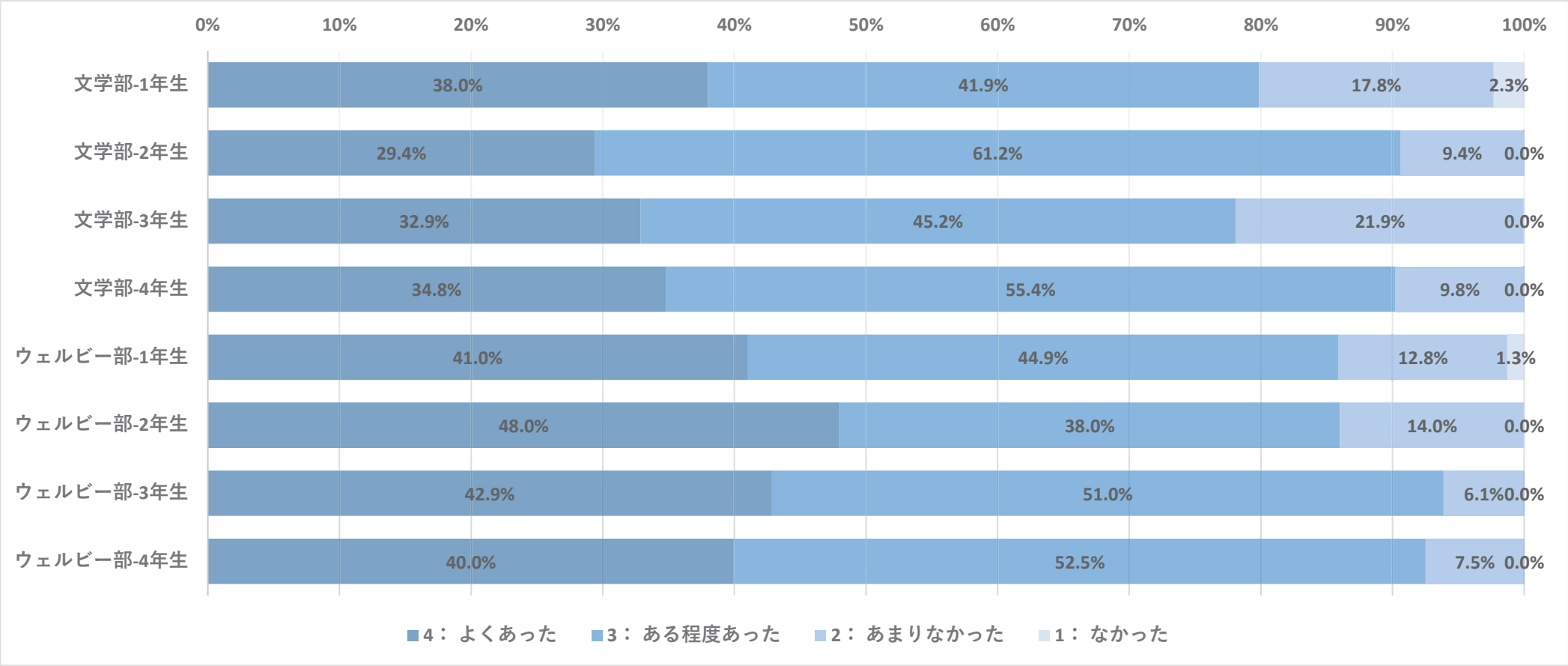

3. 大学に入ってから受けた授業で、次の項目はどのくらいありましたか。

［1-5 質疑応答など、教員等との意見交換の機会がある。］

	4： よくあった		3： ある程度あった		2： あまりなかった		1： なかった		合計
文学部-1年生	42	32.6%	64	49.6%	22	17.1%	1	0.8%	129
文学部-2年生	24	28.2%	50	58.8%	10	11.8%	1	1.2%	85
文学部-3年生	28	38.4%	36	49.3%	9	12.3%	0	0.0%	73
文学部-4年生	30	32.6%	47	51.1%	15	16.3%	0	0.0%	92
ウェルビー部-1年生	20	25.6%	32	41.0%	23	29.5%	3	3.8%	78
ウェルビー部-2年生	15	30.0%	27	54.0%	6	12.0%	2	4.0%	50
ウェルビー部-3年生	14	28.6%	29	59.2%	5	10.2%	1	2.0%	49
ウェルビー部-4年生	9	22.5%	21	52.5%	8	20.0%	2	5.0%	40

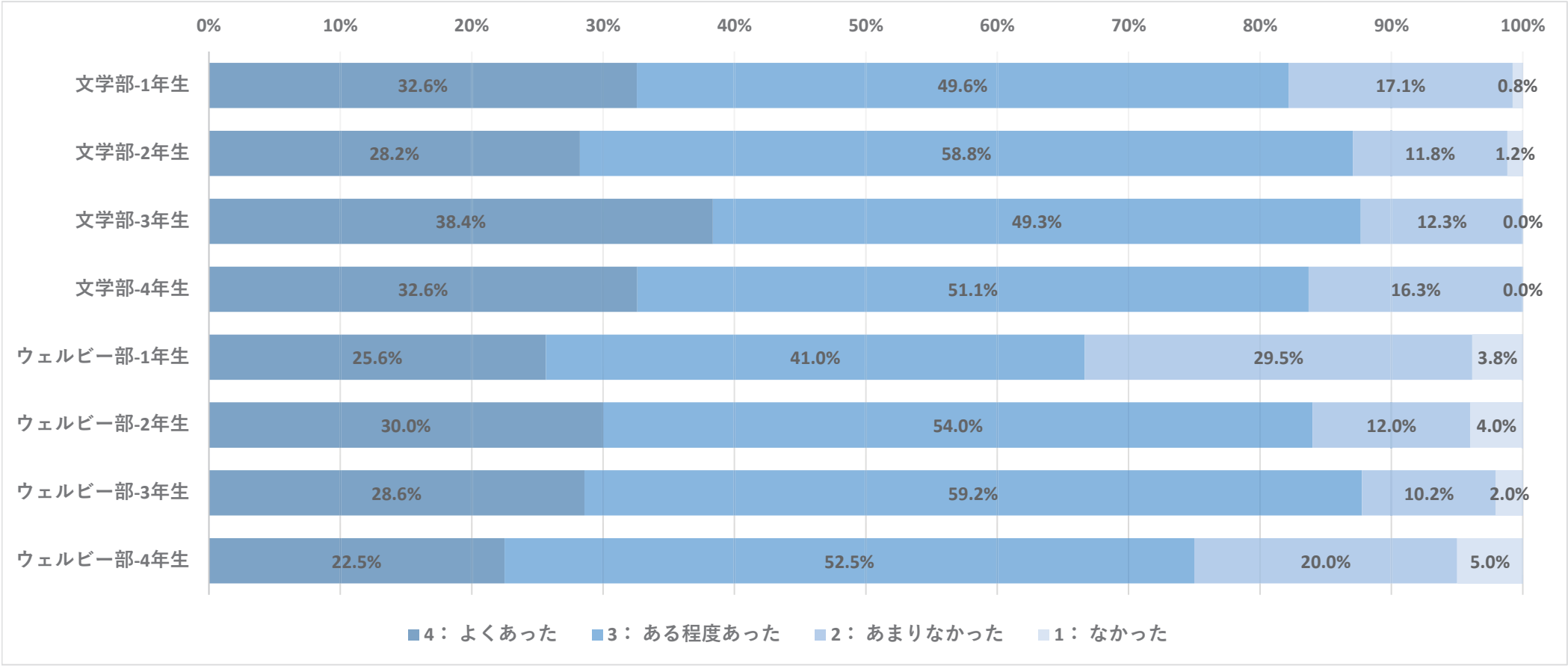

3. 大学に入ってから受けた授業で、次の項目はどのくらいありましたか。

［1-6 ティーチングアシスタントなどによる補助的な指導がある。］

	4： よくあった		3： ある程度あった		2： あまりなかった		1： なかった		合計
文学部-1年生	22	17.1%	45	34.9%	38	29.5%	24	18.6%	129
文学部-2年生	9	10.6%	32	37.6%	26	30.6%	18	21.2%	85
文学部-3年生	12	16.4%	24	32.9%	19	26.0%	18	24.7%	73
文学部-4年生	16	17.4%	29	31.5%	25	27.2%	22	23.9%	92
ウェルビー部-1年生	7	9.0%	29	37.2%	36	46.2%	6	7.7%	78
ウェルビー部-2年生	11	22.0%	20	40.0%	10	20.0%	9	18.0%	50
ウェルビー部-3年生	8	16.3%	18	36.7%	17	34.7%	6	12.2%	49
ウェルビー部-4年生	5	12.5%	6	15.0%	18	45.0%	11	27.5%	40

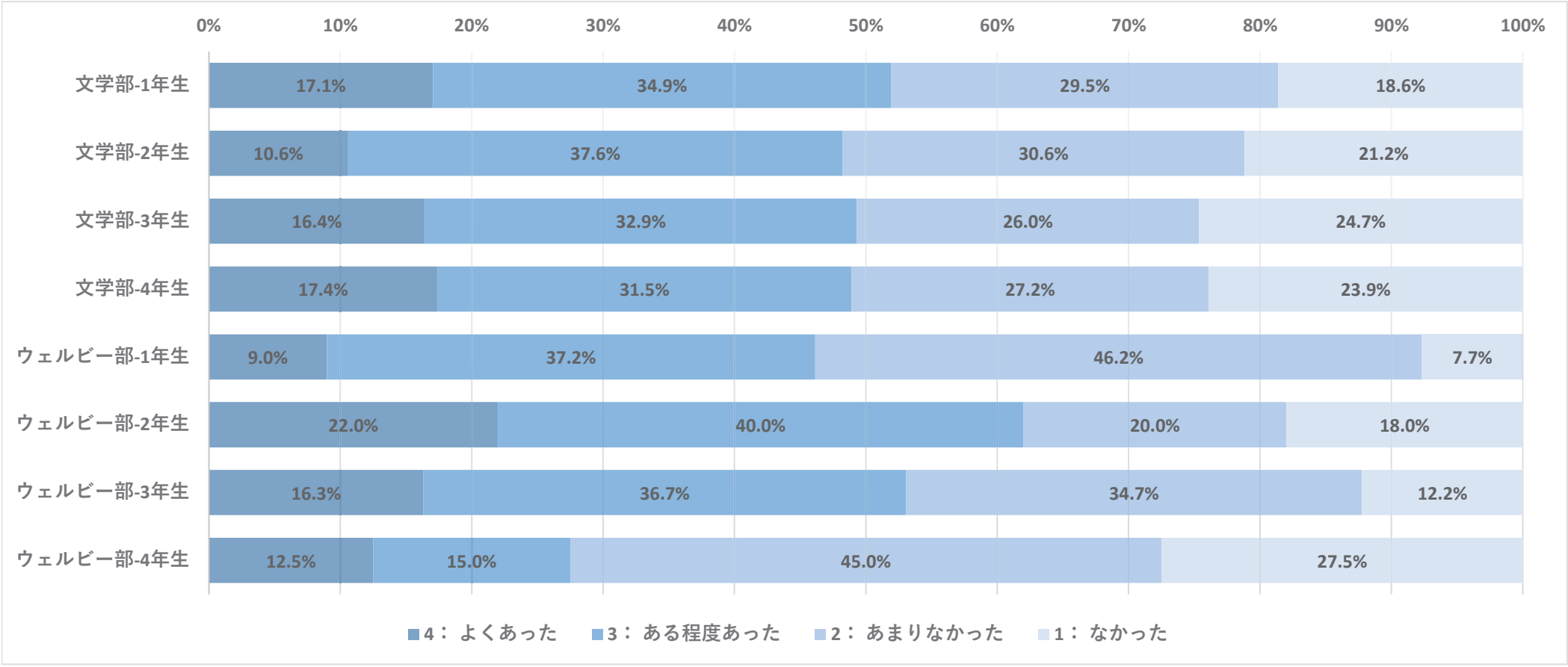

3. 大学に入ってから受けた授業で、次の項目はどのくらいありましたか。

［1-a 学生が自分の考えや研究を発表する。］

	4： よくあった		3： ある程度あった		2： あまりなかった		1： なかった		合計
文学部-1年生	37	28.7%	59	45.7%	31	24.0%	2	1.6%	129
文学部-2年生	34	40.0%	48	56.5%	3	3.5%	0	0.0%	85
文学部-3年生	46	63.0%	25	34.2%	2	2.7%	0	0.0%	73
文学部-4年生	43	46.7%	45	48.9%	4	4.3%	0	0.0%	92
ウェルビー部-1年生	21	26.9%	41	52.6%	12	15.4%	4	5.1%	78
ウェルビー部-2年生	23	46.0%	18	36.0%	6	12.0%	3	6.0%	50
ウェルビー部-3年生	19	38.8%	26	53.1%	4	8.2%	0	0.0%	49
ウェルビー部-4年生	14	35.0%	20	50.0%	4	10.0%	2	5.0%	40

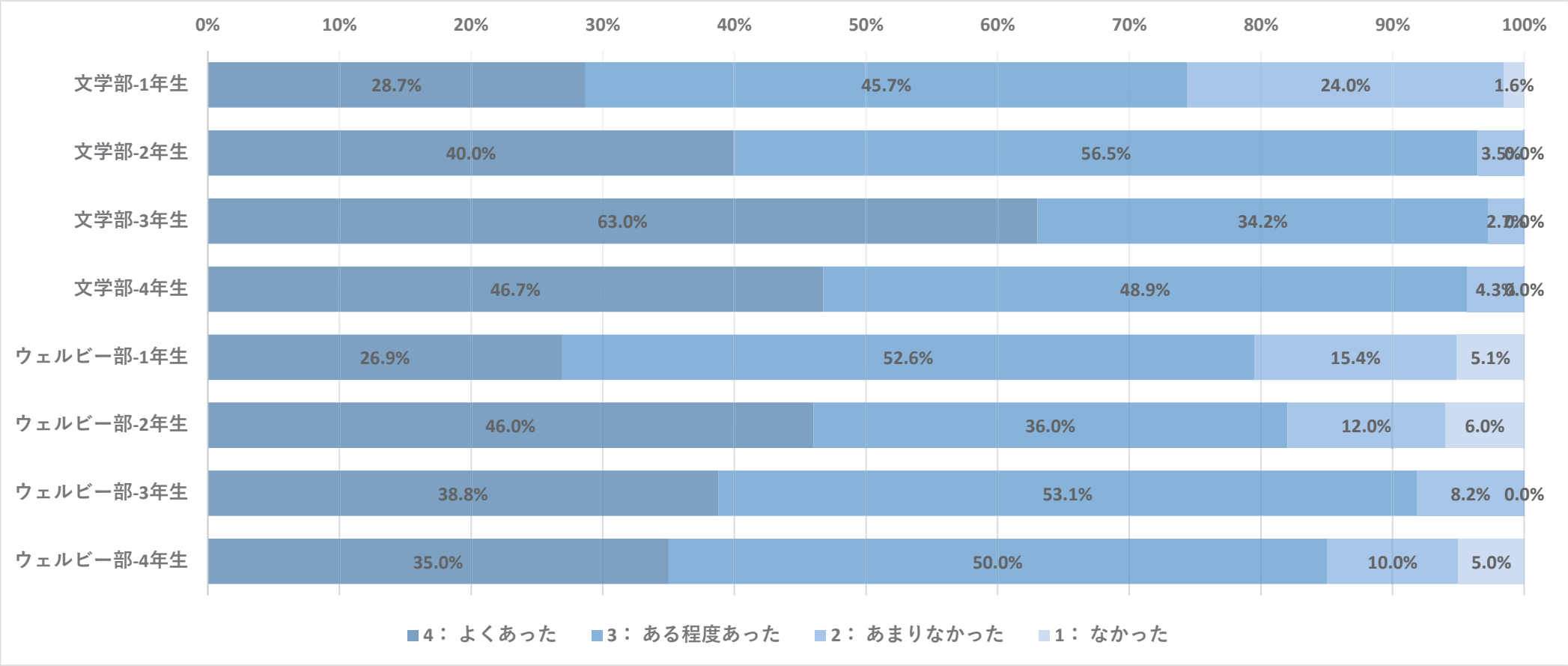

3. 大学に入ってから受けた授業で、次の項目はどのくらいありましたか。

［1-b 実験、実習、フィールドワークなどを実施し、学生が体験的に学ぶ。］

	4： よくあった		3： ある程度あった		2： あまりなかった		1： なかった		合計
文学部-1年生	20	15.5%	43	33.3%	43	33.3%	23	17.8%	129
文学部-2年生	12	14.1%	34	40.0%	22	25.9%	17	20.0%	85
文学部-3年生	13	17.8%	27	37.0%	21	28.8%	12	16.4%	73
文学部-4年生	19	20.7%	22	23.9%	35	38.0%	16	17.4%	92
ウェルビー部-1年生	25	32.1%	33	42.3%	12	15.4%	8	10.3%	78
ウェルビー部-2年生	28	56.0%	18	36.0%	3	6.0%	1	2.0%	50
ウェルビー部-3年生	21	42.9%	26	53.1%	2	4.1%	0	0.0%	49
ウェルビー部-4年生	17	42.5%	19	47.5%	3	7.5%	1	2.5%	40

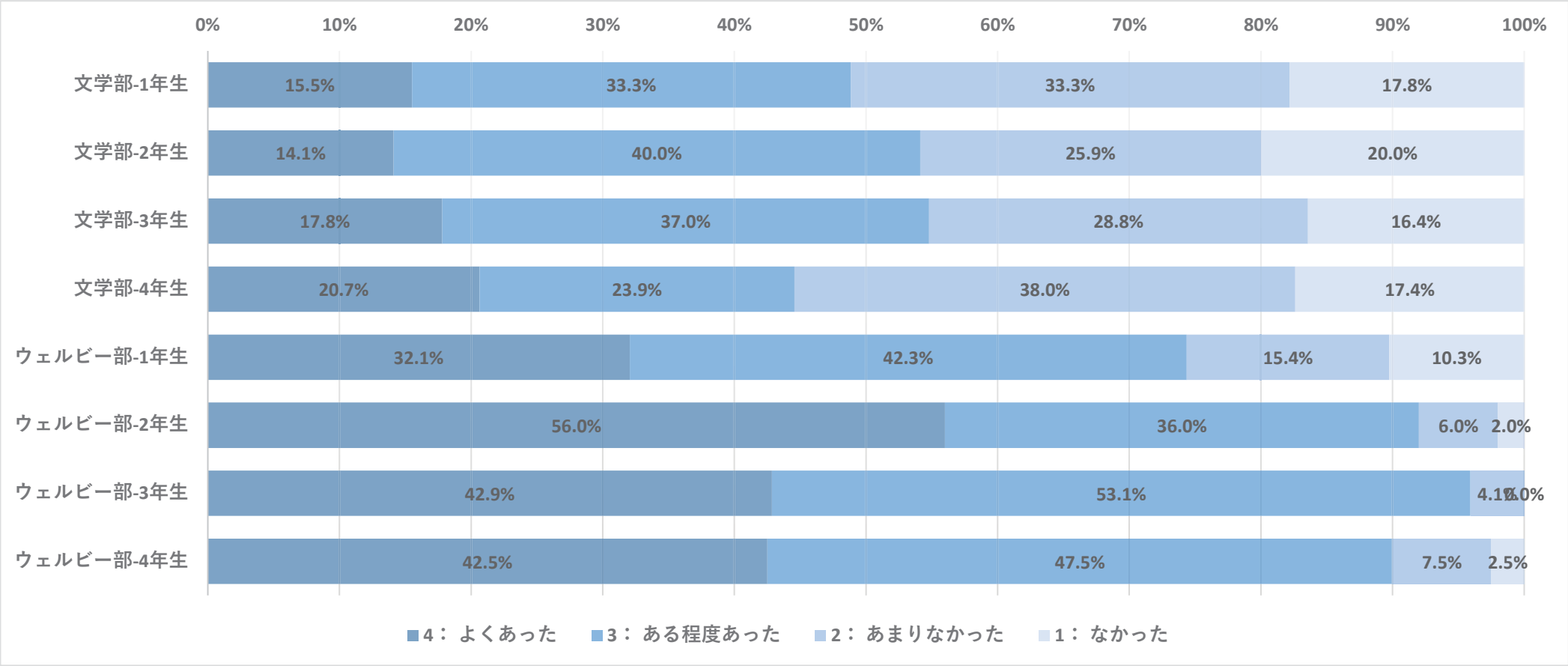

3. 大学に入ってから受けた授業で、次の項目はどのくらいありましたか。

［1-c 仕事に役立つ知識やスキルを学ぶ。］

	4： よくあった		3： ある程度あった		2： あまりなかった		1： なかった		合計
文学部-1年生	47	36.4%	55	42.6%	24	18.6%	3	2.3%	129
文学部-2年生	14	16.5%	46	54.1%	22	25.9%	3	3.5%	85
文学部-3年生	18	24.7%	28	38.4%	23	31.5%	4	5.5%	73
文学部-4年生	22	23.9%	37	40.2%	29	31.5%	4	4.3%	92
ウェルビー部-1年生	37	47.4%	34	43.6%	7	9.0%	0	0.0%	78
ウェルビー部-2年生	28	56.0%	18	36.0%	4	8.0%	0	0.0%	50
ウェルビー部-3年生	23	46.9%	25	51.0%	1	2.0%	0	0.0%	49
ウェルビー部-4年生	18	45.0%	18	45.0%	4	10.0%	0	0.0%	40

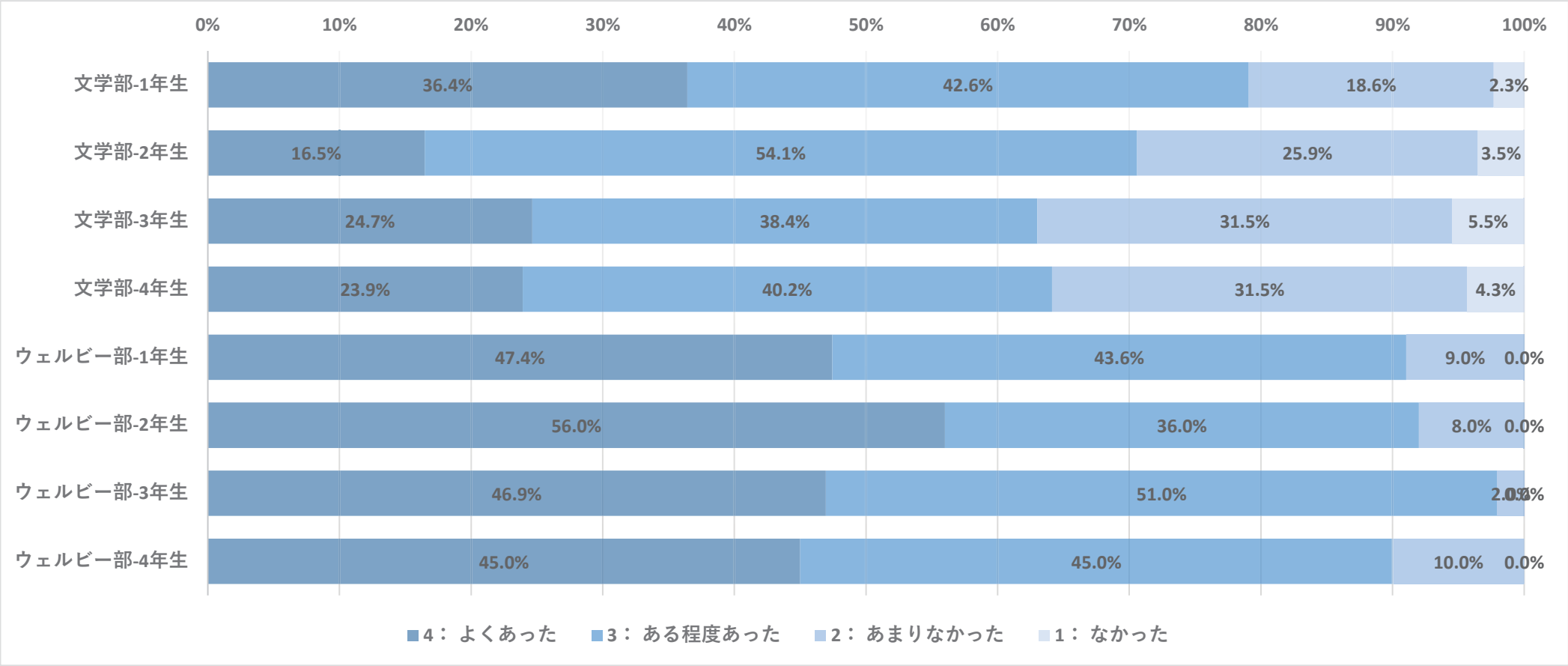

2．大学での授業以外の学習に関して

藤女子大学 FUJI WOMEN'S UNIVERSITY

Q. 大学での授業以外の学習に関して、次の項目はどのくらいありましたか。

A-a. 授業課題のために図書館の資料を利用する機会がある。

A-b. 学内での学習支援を受ける機会がある。

(教職員に学習に関する相談をした、学内の学習支援室を利用した等)

A-c. 大学の教職員に将来のキャリアの相談する機会がある。 （卒業後の進路や職業選択など）

Copyright © Fuji Women's University All rights reserved

4. 大学での授業以外の学習に関して、次の項目はどのくらいありましたか。

[A-a 授業課題のために図書館の資料を利用する機会がある。]

	4： よくあった		3： ある程度あった		2： あまりなかった		1： なかった		合計
文学部-1年生	34	26.4%	53	41.1%	33	25.6%	9	7.0%	129
文学部-2年生	32	37.6%	38	44.7%	12	14.1%	3	3.5%	85
文学部-3年生	36	49.3%	23	31.5%	13	17.8%	1	1.4%	73
文学部-4年生	43	46.7%	32	34.8%	15	16.3%	2	2.2%	92
ウェルビー部-1年生	8	10.3%	28	35.9%	29	37.2%	13	16.7%	78
ウェルビー部-2年生	10	20.0%	25	50.0%	9	18.0%	6	12.0%	50
ウェルビー部-3年生	9	18.4%	23	46.9%	16	32.7%	1	2.0%	49
ウェルビー部-4年生	9	22.5%	17	42.5%	12	30.0%	2	5.0%	40

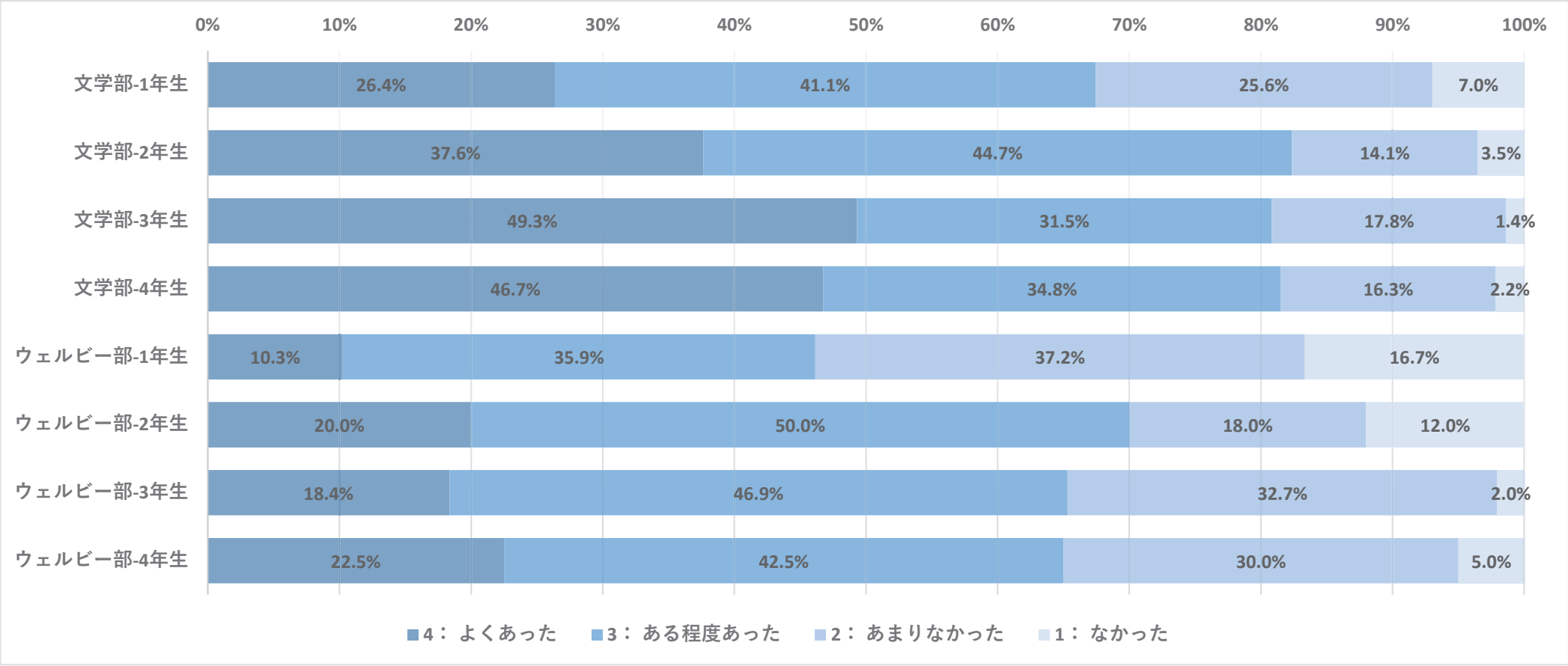

4. 大学での授業以外の学習に関して、次の項目はどのくらいありましたか。

[A-b 学内での学習支援をうける機会がある。(教職員に学習に関する相談をした、学内の学習支援室を利用した等)]

	4： よくあった		3： ある程度あった		2： あまりなかった		1： なかった		合計
文学部-1年生	14	10.9%	41	31.8%	44	34.1%	30	23.3%	129
文学部-2年生	14	16.5%	32	37.6%	27	31.8%	12	14.1%	85
文学部-3年生	17	23.3%	31	42.5%	19	26.0%	6	8.2%	73
文学部-4年生	23	25.0%	33	35.9%	23	25.0%	13	14.1%	92
ウェルビー部-1年生	5	6.4%	24	30.8%	30	38.5%	19	24.4%	78
ウェルビー部-2年生	9	18.0%	10	20.0%	16	32.0%	15	30.0%	50
ウェルビー部-3年生	6	12.2%	14	28.6%	20	40.8%	9	18.4%	49
ウェルビー部-4年生	5	12.5%	12	30.0%	15	37.5%	8	20.0%	40

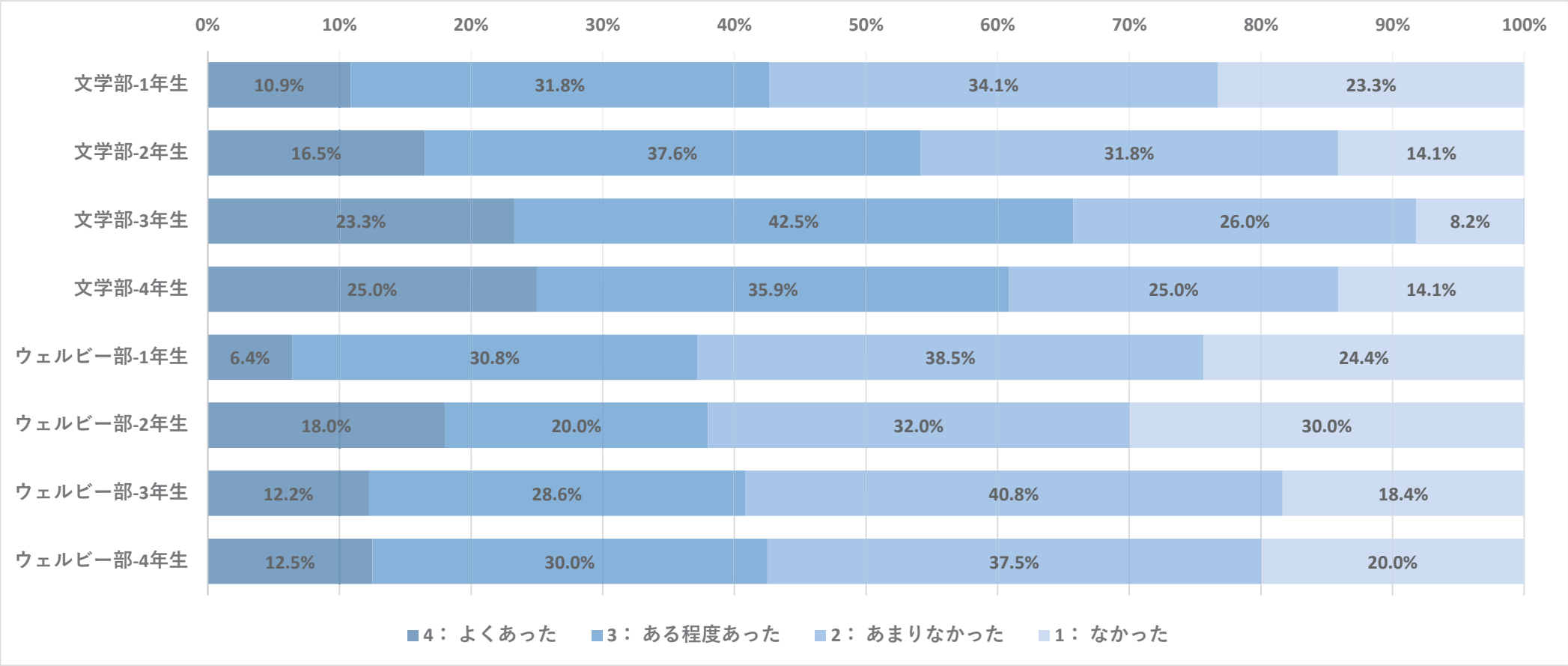

4. 大学での授業以外の学習に関して、次の項目はどのくらいありましたか。

［A-c 大学の教職員に将来のキャリアの相談する機会がある。（卒業後の進路や職業選択など）］

	4： よくあった		3： ある程度あった		2： あまりなかった		1： なかった		合計
文学部-1年生	19	14.7%	38	29.5%	39	30.2%	33	25.6%	129
文学部-2年生	7	8.2%	27	31.8%	28	32.9%	23	27.1%	85
文学部-3年生	27	37.0%	33	45.2%	7	9.6%	6	8.2%	73
文学部-4年生	35	38.0%	37	40.2%	16	17.4%	4	4.3%	92
ウェルビー部-1年生	14	17.9%	24	30.8%	25	32.1%	15	19.2%	78
ウェルビー部-2年生	10	20.0%	16	32.0%	9	18.0%	15	30.0%	50
ウェルビー部-3年生	8	16.3%	22	44.9%	14	28.6%	5	10.2%	49
ウェルビー部-4年生	11	27.5%	15	37.5%	11	27.5%	3	7.5%	40

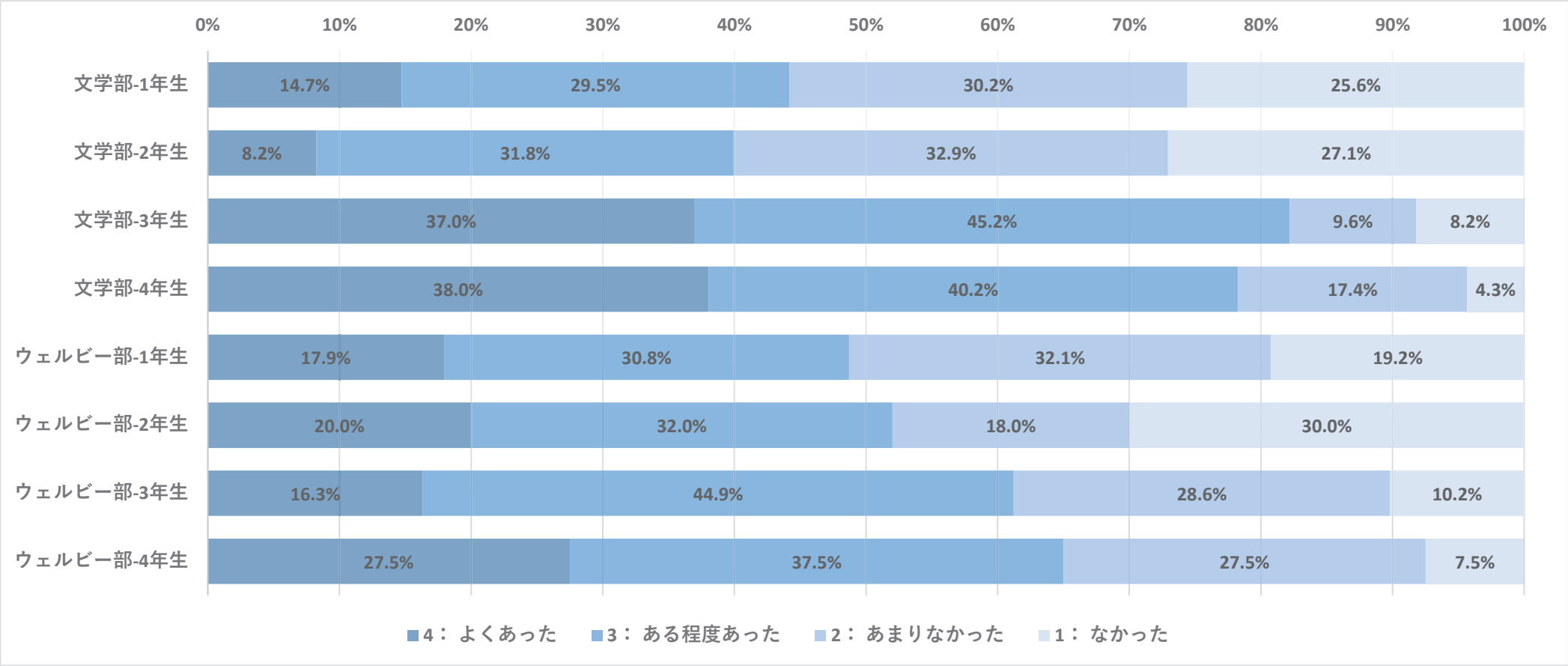

3．大学在学中の経験で有用だった内容

藤女子大学
FUJI WOMEN'S UNIVERSITY

Q. 大学在学中に経験した以下の項目はどの程度有用だったと感じますか。経験していない場合は*0*を選択してください。

2-1. インターンシップ（５日間以上）

2-2. 海外留学・海外研修（短期も含む）

2-3. 主に英語で行われる授業の履修（語学科目を除く）

Copyright © Fuji Women's University All rights reserved

5. 大学在学中に経験した以下の項目はどの程度有用だったと感じますか。経験していない場合は0を選択してください。

[2-1　インターンシップ（５日間以上）]

	4： 有用だった		3： ある程度有用だった		2： あまり有用ではなかった		1： 有用ではなかった		0： 経験していない		合計
文学部-1年生	1	0.8%	1	0.8%	0	0.0%	4	3.1%	123	95.3%	129
文学部-2年生	1	1.2%	5	5.9%	0	0.0%	0	0.0%	79	92.9%	85
文学部-3年生	10	13.7%	13	17.8%	4	5.5%	1	1.4%	45	61.6%	73
文学部-4年生	11	12.0%	16	17.4%	3	3.3%	1	1.1%	61	66.3%	92
ウェルビー部-1年生	1	1.3%	3	3.8%	1	1.3%	2	2.6%	71	91.0%	78
ウェルビー部-2年生	2	4.0%	1	2.0%	0	0.0%	0	0.0%	47	94.0%	50
ウェルビー部-3年生	3	6.1%	5	10.2%	1	2.0%	1	2.0%	39	79.6%	49
ウェルビー部-4年生	4	10.0%	4	10.0%	4	10.0%	0	0.0%	28	70.0%	40

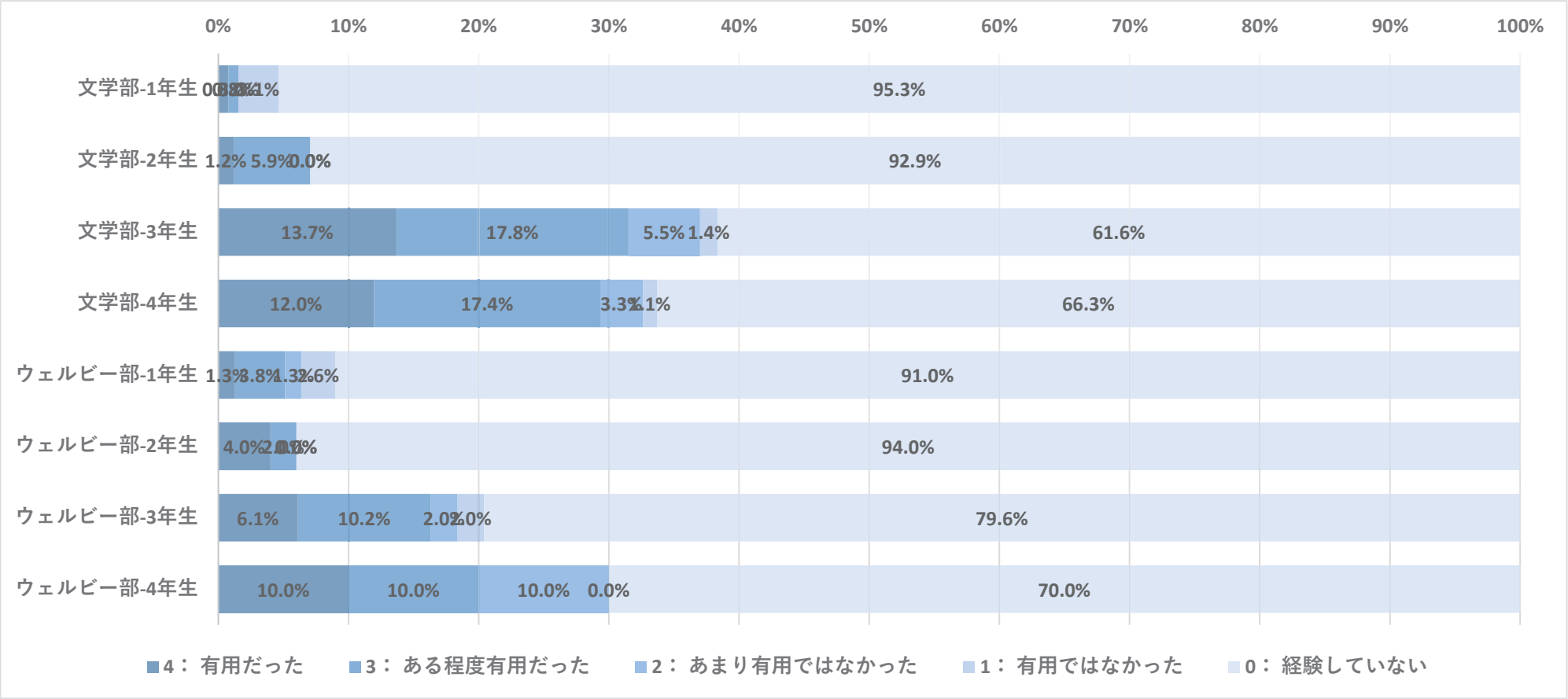

5. 大学在学中に経験した以下の項目はどの程度有用だったと感じますか。経験していない場合は0を選択してください。

［2-2　海外留学・海外研修（短期も含む）］

	4： 有用だった		3： ある程度有用だった		2： あまり有用ではなかった		1： 有用ではなかった		0： 経験していない		合計
文学部-1年生	1	0.8%	1	0.8%	0	0.0%	4	3.1%	123	95.3%	129
文学部-2年生	5	5.9%	5	5.9%	0	0.0%	0	0.0%	75	88.2%	85
文学部-3年生	9	12.3%	0	0.0%	2	2.7%	1	1.4%	61	83.6%	73
文学部-4年生	15	16.3%	3	3.3%	2	2.2%	0	0.0%	72	78.3%	92
ウェルビー部-1年生	1	1.3%	3	3.8%	1	1.3%	1	1.3%	72	92.3%	78
ウェルビー部-2年生	1	2.0%	1	2.0%	0	0.0%	0	0.0%	48	96.0%	50
ウェルビー部-3年生	2	4.1%	1	2.0%	0	0.0%	1	2.0%	45	91.8%	49
ウェルビー部-4年生	2	5.0%	2	5.0%	5	12.5%	0	0.0%	31	77.5%	40

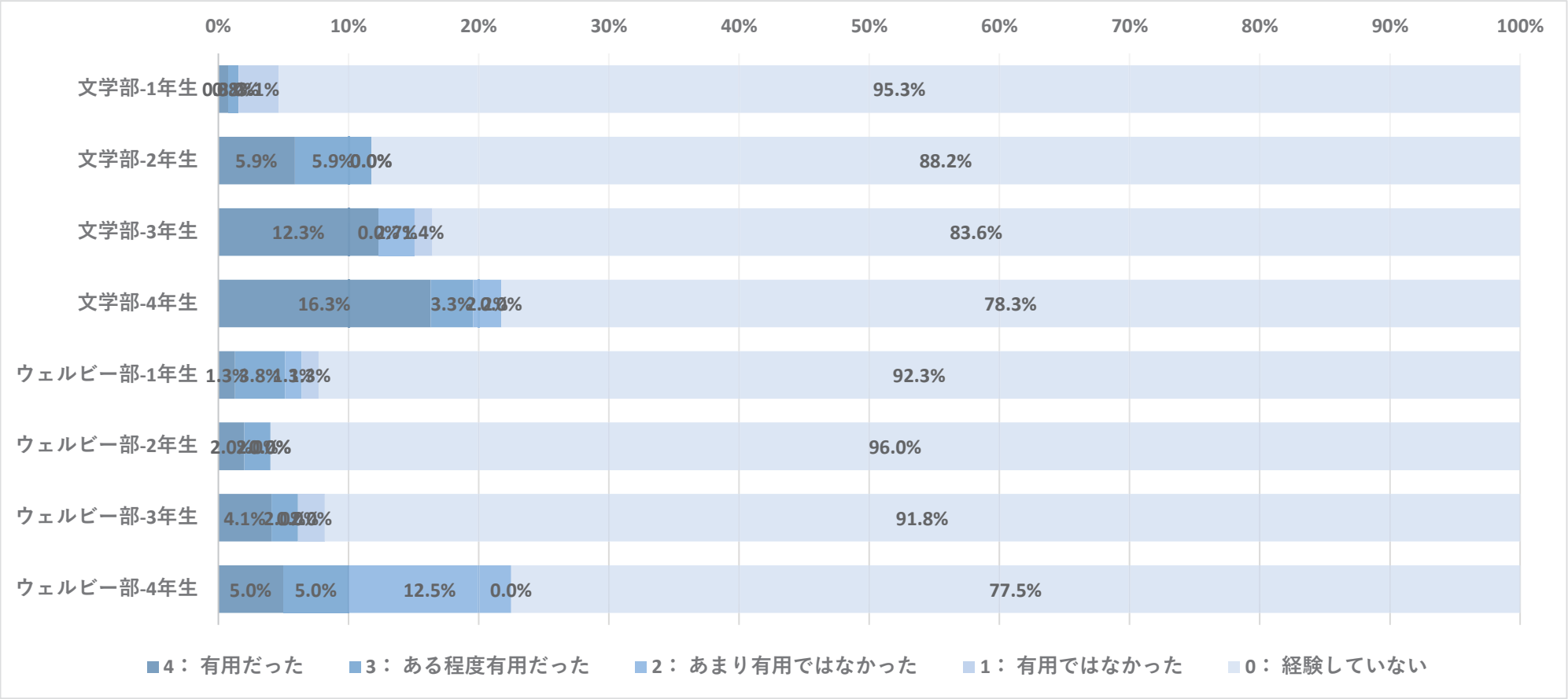

5. 大学在学中に経験した以下の項目はどの程度有用だったと感じますか。経験していない場合は0を選択してください。

［2-3　主に英語で行われる授業の履修（語学科目を除く）］

	4： 有用だった		3： ある程度有用だった		2： あまり有用ではなかった		1： 有用ではなかった		0： 経験していない		合計
文学部-1年生	13	10.1%	29	22.5%	6	4.7%	4	3.1%	77	59.7%	129
文学部-2年生	11	12.9%	27	31.8%	2	2.4%	1	1.2%	44	51.8%	85
文学部-3年生	25	34.2%	10	13.7%	6	8.2%	1	1.4%	31	42.5%	73
文学部-4年生	23	25.0%	31	33.7%	8	8.7%	0	0.0%	30	32.6%	92
ウェルビー部-1年生	2	2.6%	18	23.1%	8	10.3%	4	5.1%	46	59.0%	78
ウェルビー部-2年生	2	4.0%	16	32.0%	0	0.0%	2	4.0%	30	60.0%	50
ウェルビー部-3年生	2	4.1%	7	14.3%	7	14.3%	1	2.0%	32	65.3%	49
ウェルビー部-4年生	2	5.0%	5	12.5%	8	20.0%	1	2.5%	24	60.0%	40

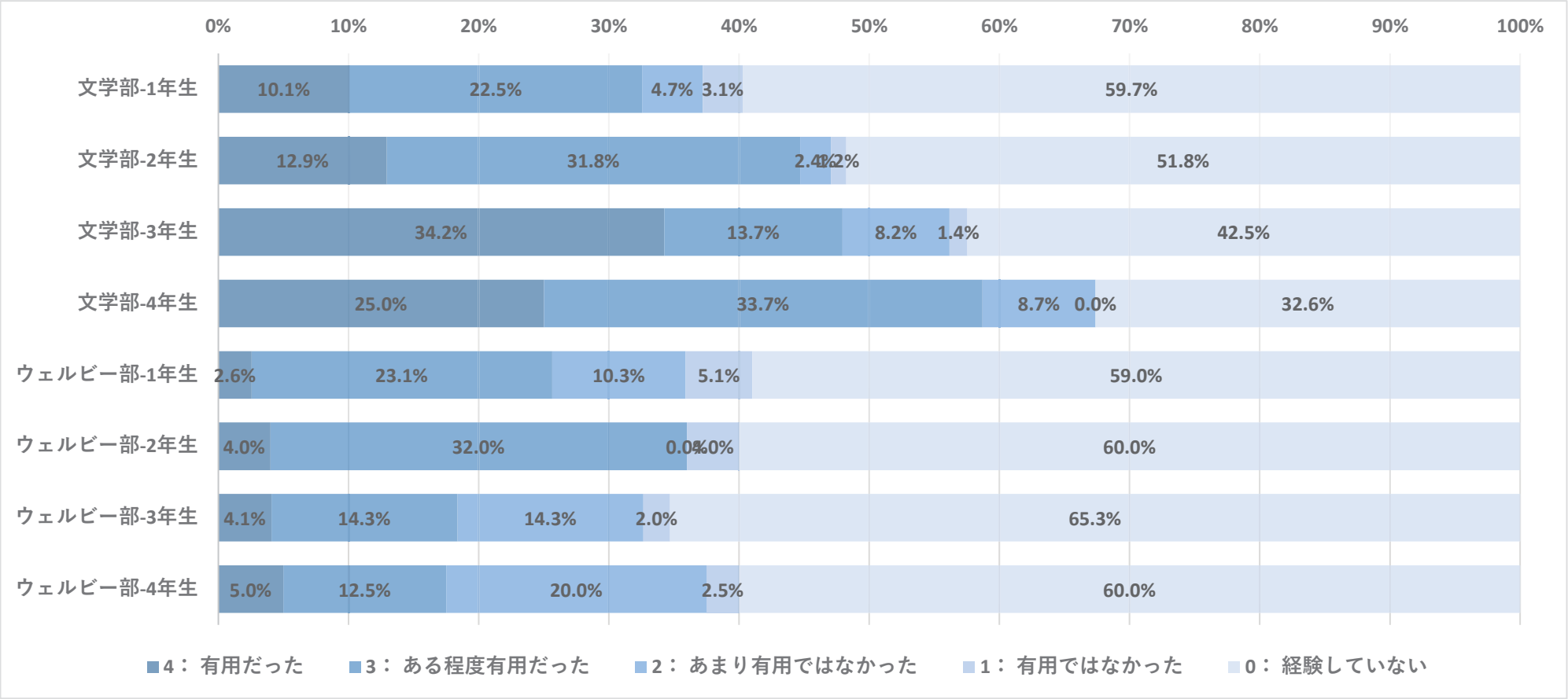

４．大学教育を通じて身に付いた知識や能力

藤女子大学 FUJI WOMEN'S UNIVERSITY

Q. 大学教育を通じて、次のような知識や能力などが身に付いたと思いますか。

3-1. 専門分野に関する知識・理解
3-2. 将来の仕事につながるような知識・スキル・態度・価値観
3-3. 文献・資料を収集・分析する力
3-a. 批判的に考える能力
3-4. 論理的に文章を書く力
3-5. 人に分かりやすく話す力
3-b. プレゼンテーションの能力
3-c. コンピュータの操作能力
3-7. 数理・統計・データサイエンスに関する知識・技能
3-8. 問題を見つけて解決方法を考える力
3-d. リーダーシップの能力
3-e. 人間関係を構築する能力
3-9. 他者と協働する力
3-10. 幅広い知識、ものの見方
3-11. 異なる文化に関する知識・理解
3-f. 異なる文化の人々と協力する能力
3-g. グローバルな問題の理解
3-h. 地域社会が直面する問題を理解する能力
3-i. 時間を効果的に利用する能力

Copyright © Fuji Women's University All rights reserved

6. 大学教育を通じて、次のような知識や能力などが身に付いたと思いますか。

［3-1　専門分野に関する知識・理解］

	4： 身に付いた		3： ある程度身に付いた		2： あまり身に付いていない		1： 身に付いていない		合計
文学部-1年生	19	14.7%	85	65.9%	22	17.1%	3	2.3%	129
文学部-2年生	20	23.5%	61	71.8%	4	4.7%	0	0.0%	85
文学部-3年生	32	43.8%	36	49.3%	5	6.8%	0	0.0%	73
文学部-4年生	42	45.7%	45	48.9%	4	4.3%	1	1.1%	92
ウェルビー部-1年生	15	19.2%	52	66.7%	11	14.1%	0	0.0%	78
ウェルビー部-2年生	22	44.0%	23	46.0%	4	8.0%	1	2.0%	50
ウェルビー部-3年生	15	30.6%	33	67.3%	1	2.0%	0	0.0%	49
ウェルビー部-4年生	21	52.5%	17	42.5%	2	5.0%	0	0.0%	40

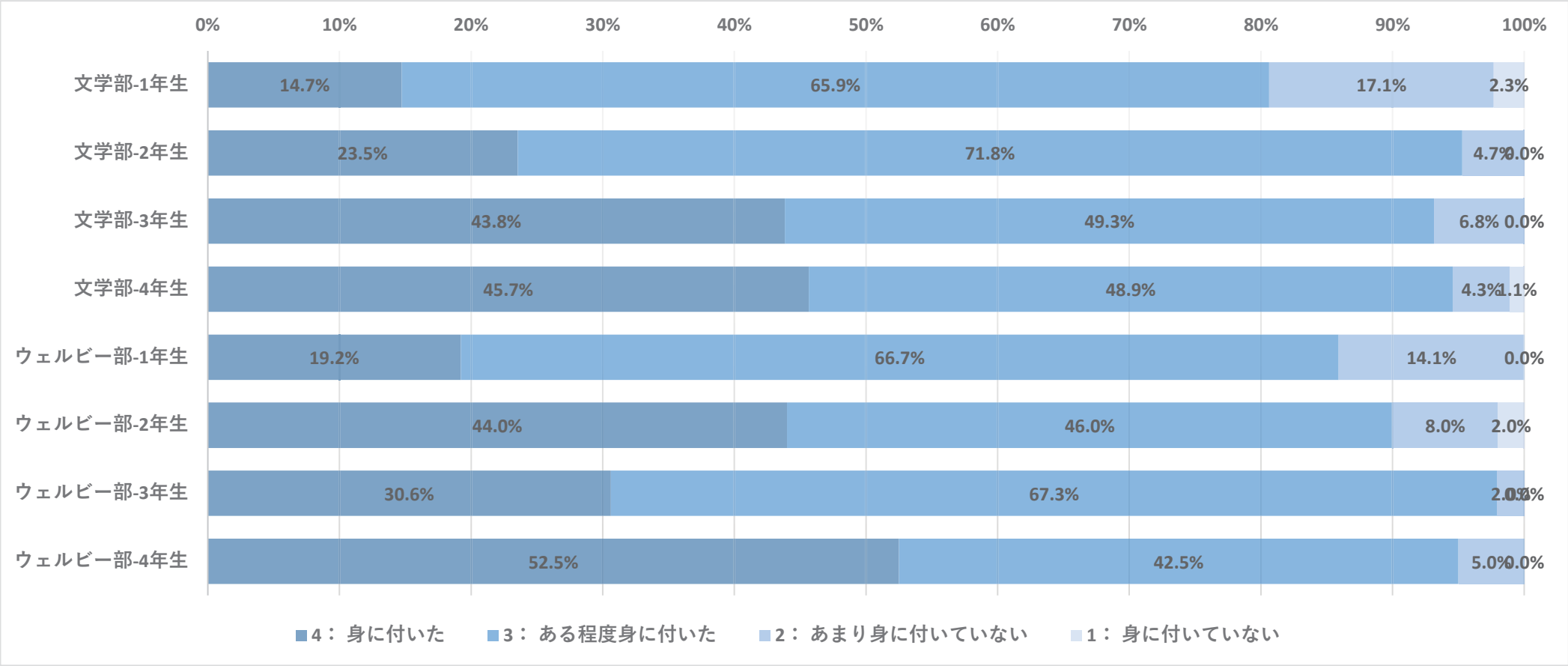

6. 大学教育を通じて、次のような知識や能力などが身に付いたと思いますか。

［3-2　将来の仕事につながるような知識・スキル・態度・価値観］

	4： 身に付いた		3： ある程度身に付いた		2： あまり身に付いていない		1： 身に付いていない		合計
文学部-1年生	24	18.6%	74	57.4%	25	19.4%	6	4.7%	129
文学部-2年生	13	15.3%	57	67.1%	13	15.3%	2	2.4%	85
文学部-3年生	22	30.1%	37	50.7%	13	17.8%	1	1.4%	73
文学部-4年生	26	28.3%	51	55.4%	14	15.2%	1	1.1%	92
ウェルビー部-1年生	19	24.4%	49	62.8%	10	12.8%	0	0.0%	78
ウェルビー部-2年生	23	46.0%	22	44.0%	4	8.0%	1	2.0%	50
ウェルビー部-3年生	17	34.7%	30	61.2%	2	4.1%	0	0.0%	49
ウェルビー部-4年生	20	50.0%	16	40.0%	4	10.0%	0	0.0%	40

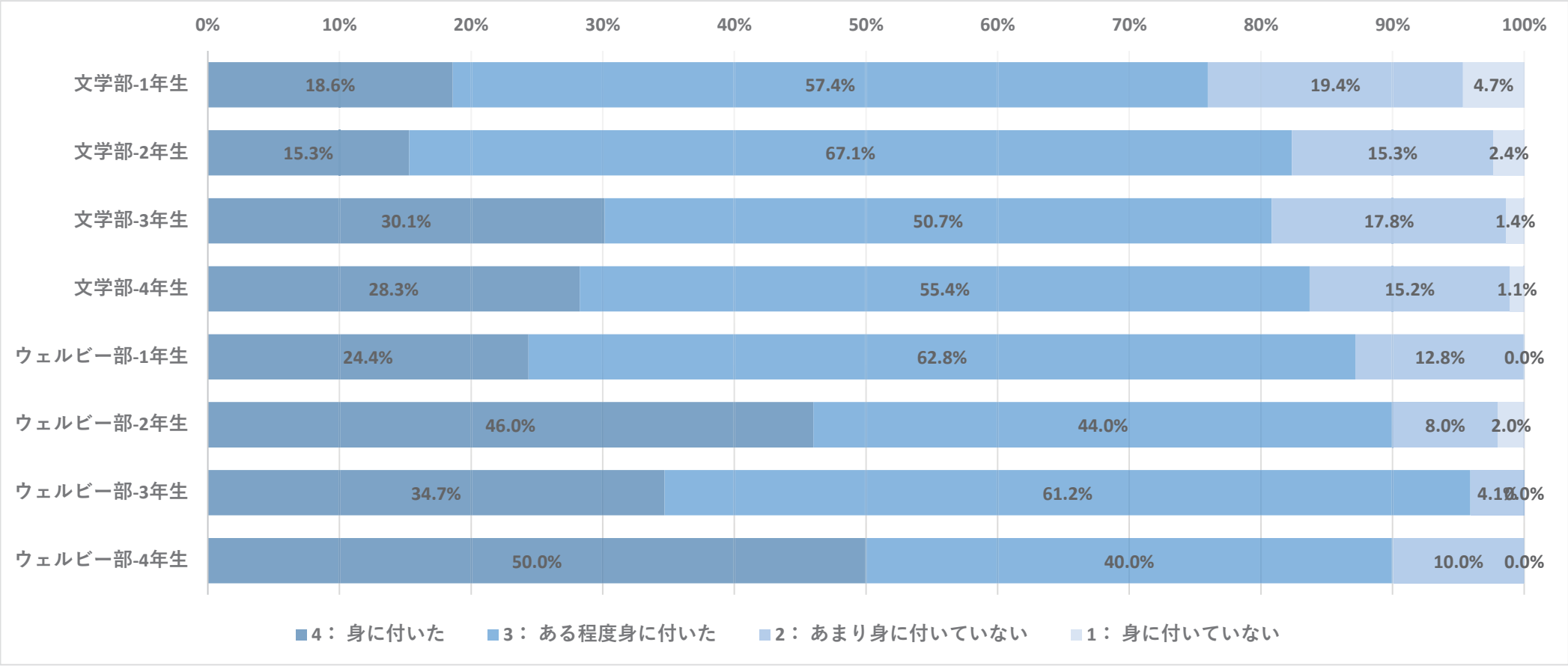

6. 大学教育を通じて、次のような知識や能力などが身に付いたと思いますか。

［3-3　文献・資料を収集・分析する力］

	4： 身に付いた		3： ある程度身に付いた		2： あまり身に付いていない		1： 身に付いていない		合計
文学部-1年生	31	24.0%	74	57.4%	22	17.1%	2	1.6%	129
文学部-2年生	28	32.9%	50	58.8%	7	8.2%	0	0.0%	85
文学部-3年生	39	53.4%	27	37.0%	7	9.6%	0	0.0%	73
文学部-4年生	48	52.2%	40	43.5%	4	4.3%	0	0.0%	92
ウェルビー部-1年生	11	14.1%	45	57.7%	16	20.5%	6	7.7%	78
ウェルビー部-2年生	10	20.0%	28	56.0%	11	22.0%	1	2.0%	50
ウェルビー部-3年生	8	16.3%	33	67.3%	8	16.3%	0	0.0%	49
ウェルビー部-4年生	12	30.0%	20	50.0%	8	20.0%	0	0.0%	40

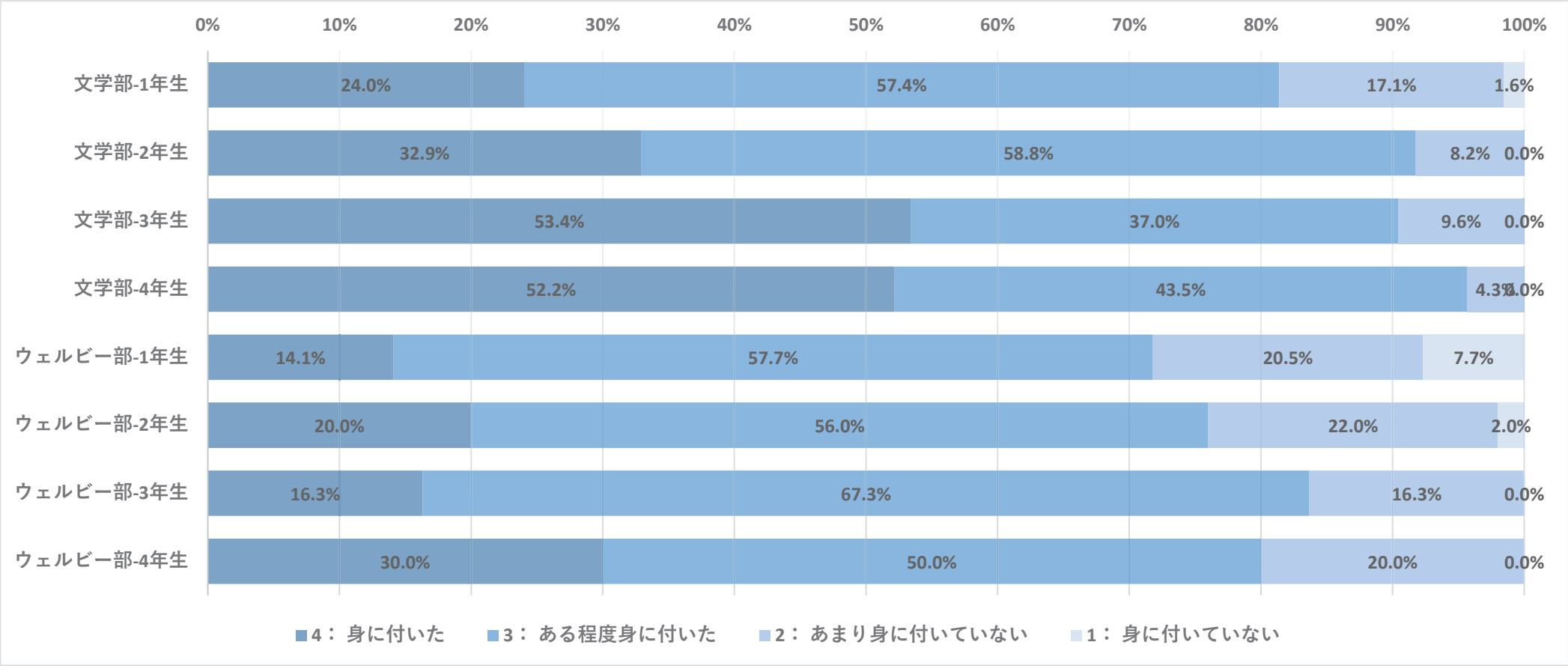

6. 大学教育を通じて、次のような知識や能力などが身に付いたと思いますか。

［3-a　批判的に考える能力］

	4： 身に付いた		3： ある程度身に付いた		2： あまり身に付いていない		1： 身に付いていない		合計
文学部-1年生	21	16.3%	77	59.7%	29	22.5%	2	1.6%	129
文学部-2年生	22	25.9%	48	56.5%	13	15.3%	2	2.4%	85
文学部-3年生	30	41.1%	35	47.9%	8	11.0%	0	0.0%	73
文学部-4年生	40	43.5%	46	50.0%	5	5.4%	1	1.1%	92
ウェルビー部-1年生	10	12.8%	40	51.3%	23	29.5%	5	6.4%	78
ウェルビー部-2年生	12	24.0%	26	52.0%	10	20.0%	2	4.0%	50
ウェルビー部-3年生	11	22.4%	26	53.1%	12	24.5%	0	0.0%	49
ウェルビー部-4年生	10	25.0%	22	55.0%	8	20.0%	0	0.0%	40

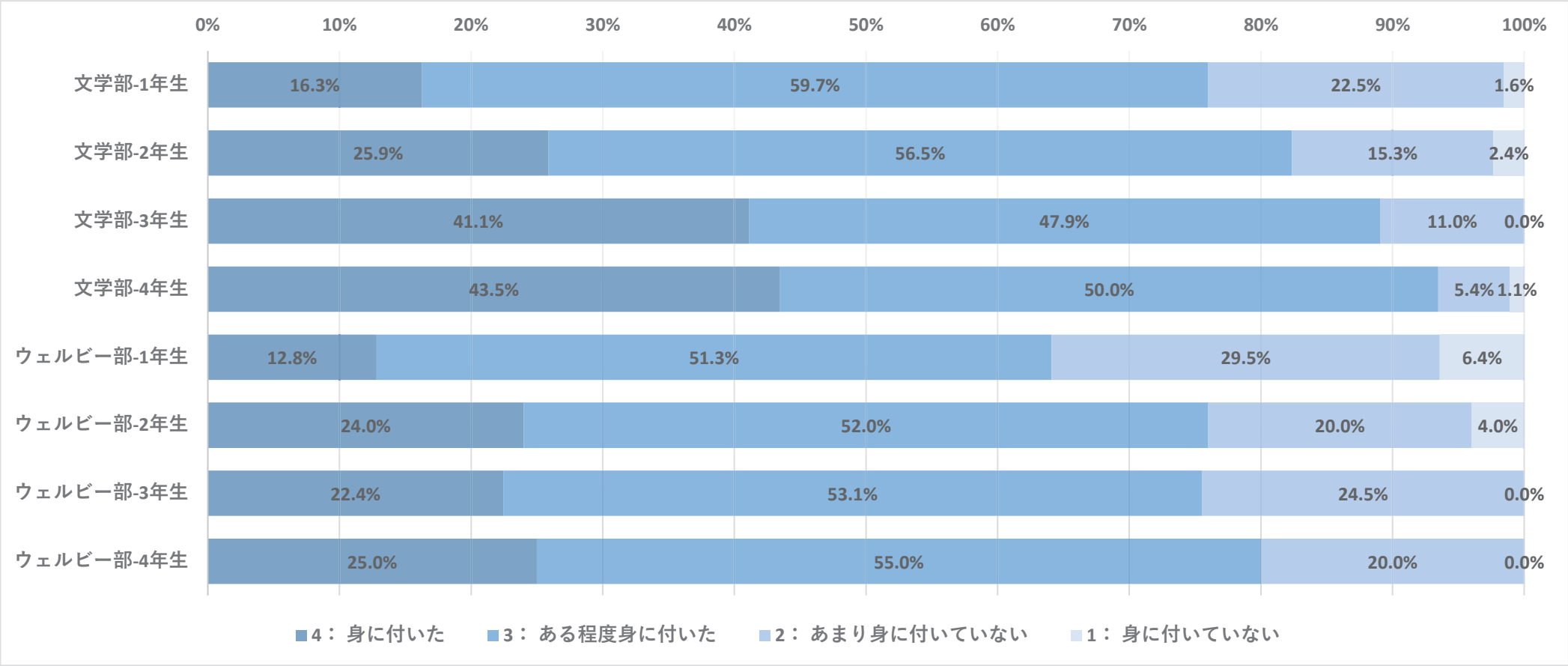

6. 大学教育を通じて、次のような知識や能力などが身に付いたと思いますか。

［3-4　論理的に文章を書く力］

	4： 身に付いた		3： ある程度身に付いた		2： あまり身に付いていない		1： 身に付いていない		合計
文学部-1年生	25	19.4%	75	58.1%	26	20.2%	3	2.3%	129
文学部-2年生	19	22.4%	54	63.5%	12	14.1%	0	0.0%	85
文学部-3年生	25	34.2%	34	46.6%	13	17.8%	1	1.4%	73
文学部-4年生	34	37.0%	50	54.3%	8	8.7%	0	0.0%	92
ウェルビー部-1年生	15	19.2%	41	52.6%	18	23.1%	4	5.1%	78
ウェルビー部-2年生	7	14.0%	29	58.0%	11	22.0%	3	6.0%	50
ウェルビー部-3年生	8	16.3%	31	63.3%	10	20.4%	0	0.0%	49
ウェルビー部-4年生	12	30.0%	22	55.0%	6	15.0%	0	0.0%	40

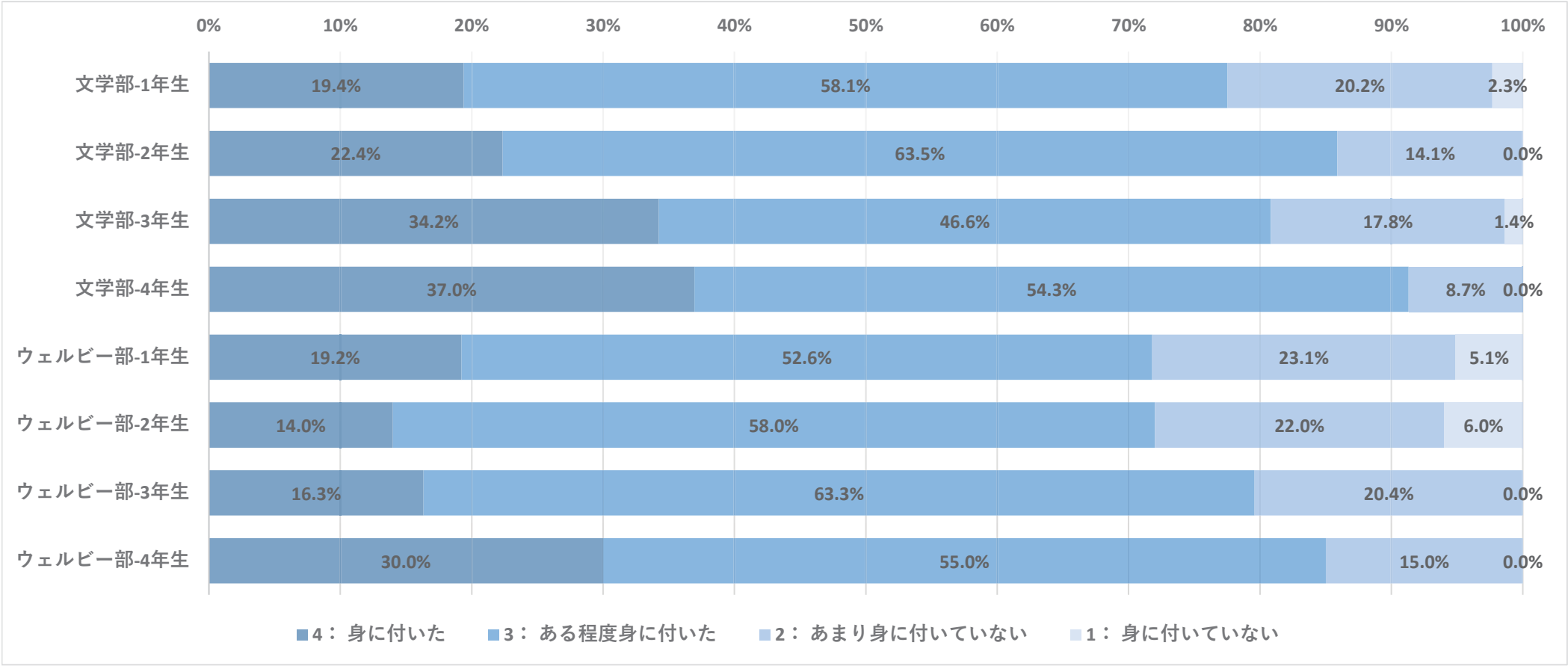

6. 大学教育を通じて、次のような知識や能力などが身に付いたと思いますか。

［3-5　人に分かりやすく話す力］

	4： 身に付いた		3： ある程度身に付いた		2： あまり身に付いていない		1： 身に付いていない		合計
文学部-1年生	20	15.5%	69	53.5%	34	26.4%	6	4.7%	129
文学部-2年生	17	20.0%	46	54.1%	20	23.5%	2	2.4%	85
文学部-3年生	26	35.6%	34	46.6%	12	16.4%	1	1.4%	73
文学部-4年生	31	33.7%	51	55.4%	10	10.9%	0	0.0%	92
ウェルビー部-1年生	15	19.2%	41	52.6%	19	24.4%	3	3.8%	78
ウェルビー部-2年生	9	18.0%	27	54.0%	11	22.0%	3	6.0%	50
ウェルビー部-3年生	8	16.3%	32	65.3%	9	18.4%	0	0.0%	49
ウェルビー部-4年生	12	30.0%	25	62.5%	3	7.5%	0	0.0%	40

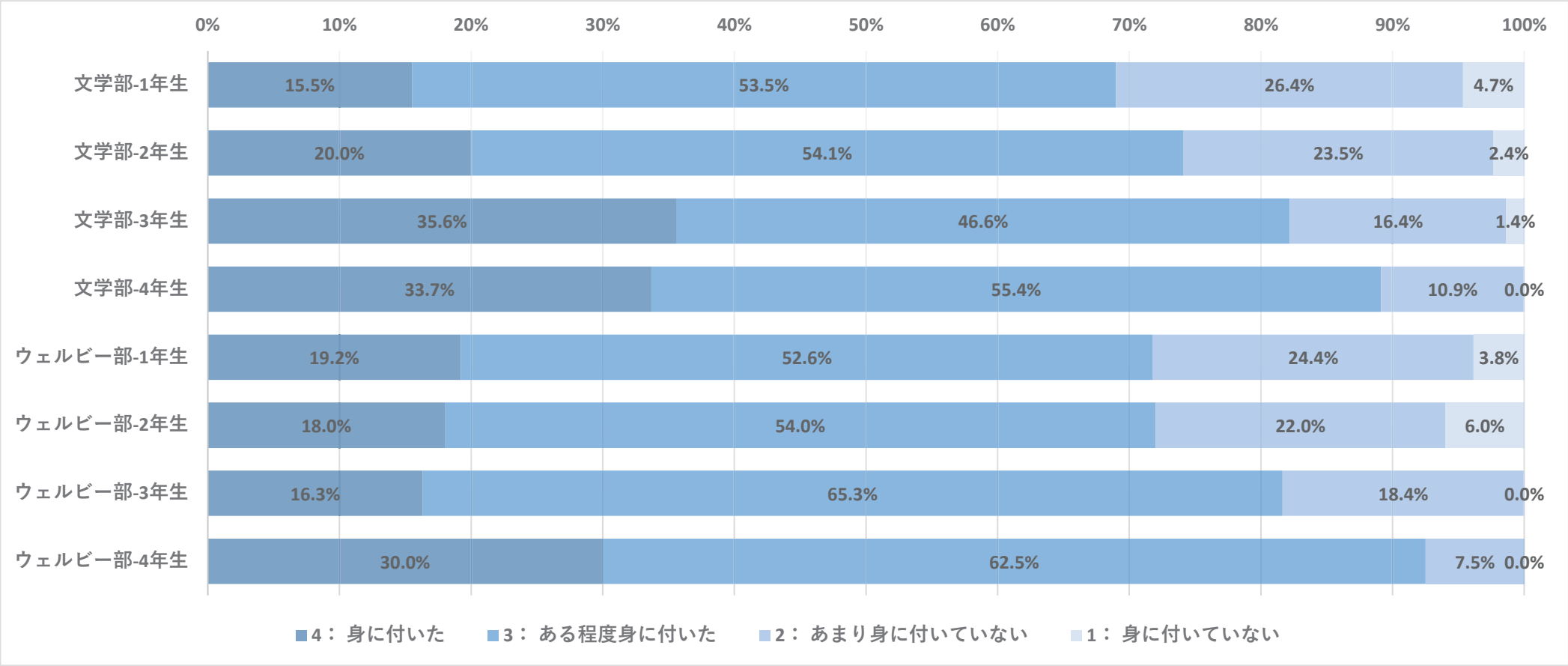

6. 大学教育を通じて、次のような知識や能力などが身に付いたと思いますか。

［3-b　プレゼンテーションの能力］

	4： 身に付いた		3： ある程度身に付いた		2： あまり身に付いていない		1： 身に付いていない		合計
文学部-1年生	22	17.1%	55	42.6%	40	31.0%	12	9.3%	129
文学部-2年生	17	20.0%	46	54.1%	19	22.4%	3	3.5%	85
文学部-3年生	23	31.5%	35	47.9%	15	20.5%	0	0.0%	73
文学部-4年生	26	28.3%	53	57.6%	10	10.9%	3	3.3%	92
ウェルビー部-1年生	12	15.4%	46	59.0%	16	20.5%	4	5.1%	78
ウェルビー部-2年生	10	20.0%	17	34.0%	18	36.0%	5	10.0%	50
ウェルビー部-3年生	14	28.6%	28	57.1%	7	14.3%	0	0.0%	49
ウェルビー部-4年生	15	37.5%	19	47.5%	5	12.5%	1	2.5%	40

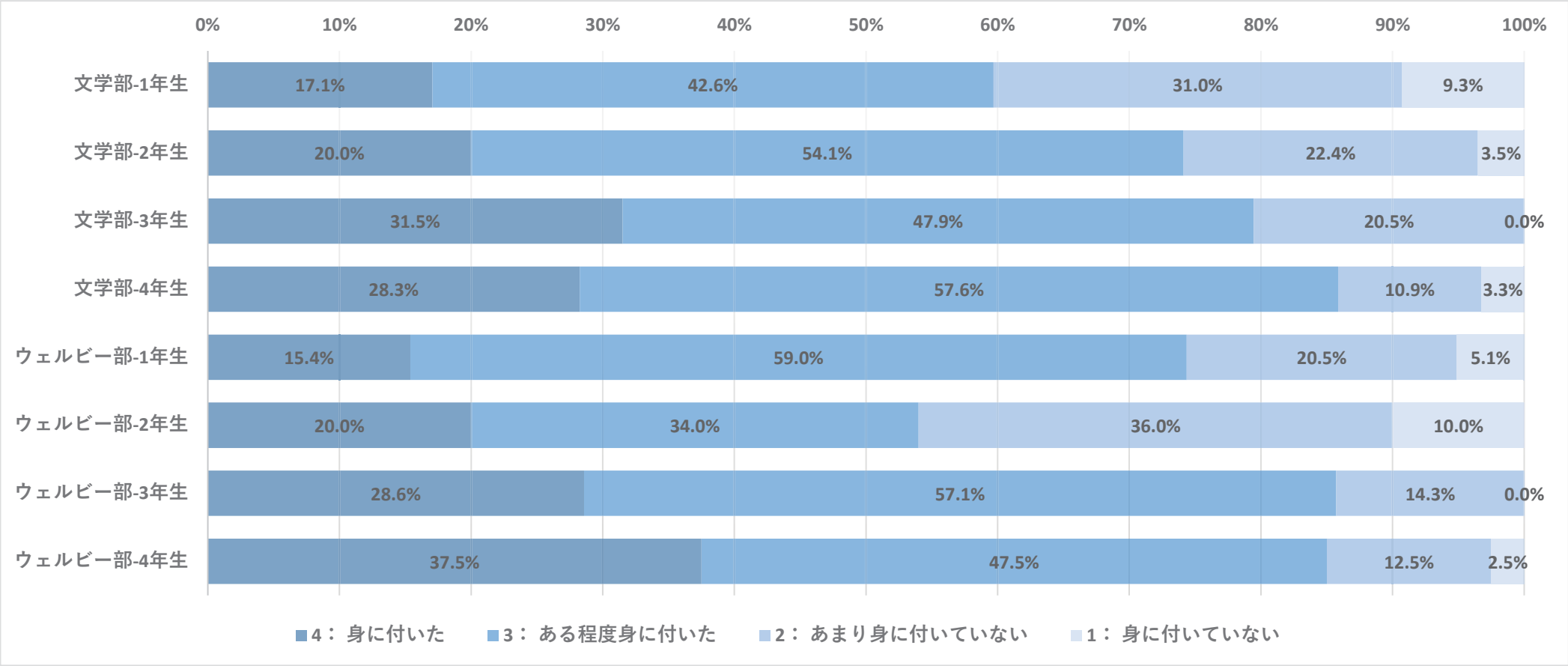

6. 大学教育を通じて、次のような知識や能力などが身に付いたと思いますか。

［3-6　外国語を使う力］

	4： 身に付いた		3： ある程度身に付いた		2： あまり身に付いていない		1： 身に付いていない		合計
文学部-1年生	17	13.2%	63	48.8%	32	24.8%	17	13.2%	129
文学部-2年生	16	18.8%	35	41.2%	25	29.4%	9	10.6%	85
文学部-3年生	20	27.4%	24	32.9%	20	27.4%	9	12.3%	73
文学部-4年生	21	22.8%	38	41.3%	25	27.2%	8	8.7%	92
ウェルビー部-1年生	5	6.4%	37	47.4%	33	42.3%	3	3.8%	78
ウェルビー部-2年生	4	8.0%	19	38.0%	14	28.0%	13	26.0%	50
ウェルビー部-3年生	3	6.1%	13	26.5%	22	44.9%	11	22.4%	49
ウェルビー部-4年生	3	7.5%	11	27.5%	16	40.0%	10	25.0%	40

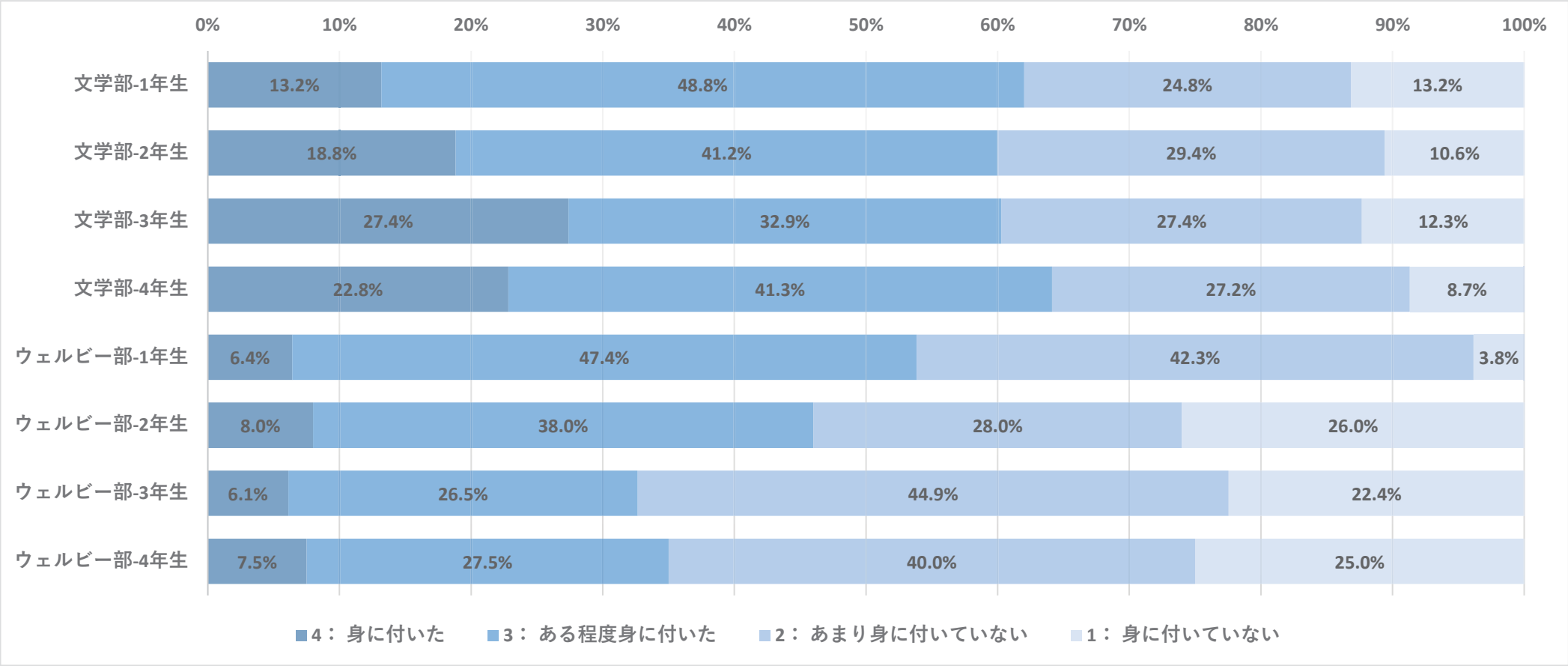

6. 大学教育を通じて、次のような知識や能力などが身に付いたと思いますか。

[3-c⊠コンピュータの操作能力]

	4： 身に付いた		3： ある程度身に付いた		2： あまり身に付いていない		1： 身に付いていない		合計
文学部-1年生	16	12.4%	69	53.5%	32	24.8%	12	9.3%	129
文学部-2年生	20	23.5%	50	58.8%	13	15.3%	2	2.4%	85
文学部-3年生	11	15.1%	38	52.1%	18	24.7%	6	8.2%	73
文学部-4年生	21	22.8%	52	56.5%	17	18.5%	2	2.2%	92
ウェルビー部-1年生	14	17.9%	53	67.9%	8	10.3%	3	3.8%	78
ウェルビー部-2年生	11	22.0%	22	44.0%	13	26.0%	4	8.0%	50
ウェルビー部-3年生	9	18.4%	29	59.2%	11	22.4%	0	0.0%	49
ウェルビー部-4年生	7	17.5%	21	52.5%	11	27.5%	1	2.5%	40

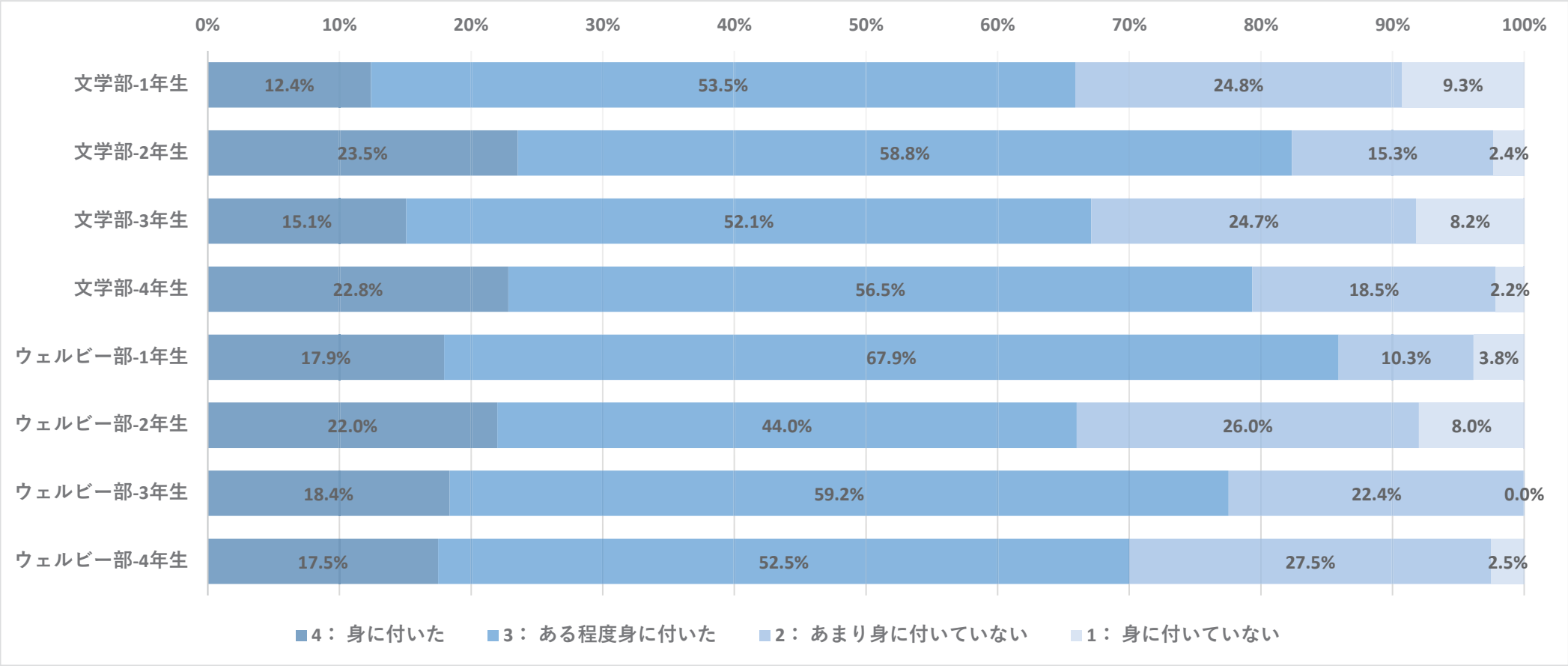

6. 大学教育を通じて、次のような知識や能力などが身に付いたと思いますか。

［3-7　数理・統計・データサイエンスに関する知識・技能］

	4： 身に付いた		3： ある程度身に付いた		2： あまり身に付いていない		1： 身に付いていない		合計
文学部-1年生	9	7.0%	46	35.7%	46	35.7%	28	21.7%	129
文学部-2年生	9	10.6%	37	43.5%	21	24.7%	18	21.2%	85
文学部-3年生	1	1.4%	19	26.0%	30	41.1%	23	31.5%	73
文学部-4年生	9	9.8%	26	28.3%	35	38.0%	22	23.9%	92
ウェルビー部-1年生	6	7.7%	29	37.2%	29	37.2%	14	17.9%	78
ウェルビー部-2年生	4	8.0%	17	34.0%	21	42.0%	8	16.0%	50
ウェルビー部-3年生	5	10.2%	16	32.7%	25	51.0%	3	6.1%	49
ウェルビー部-4年生	4	10.0%	9	22.5%	16	40.0%	11	27.5%	40

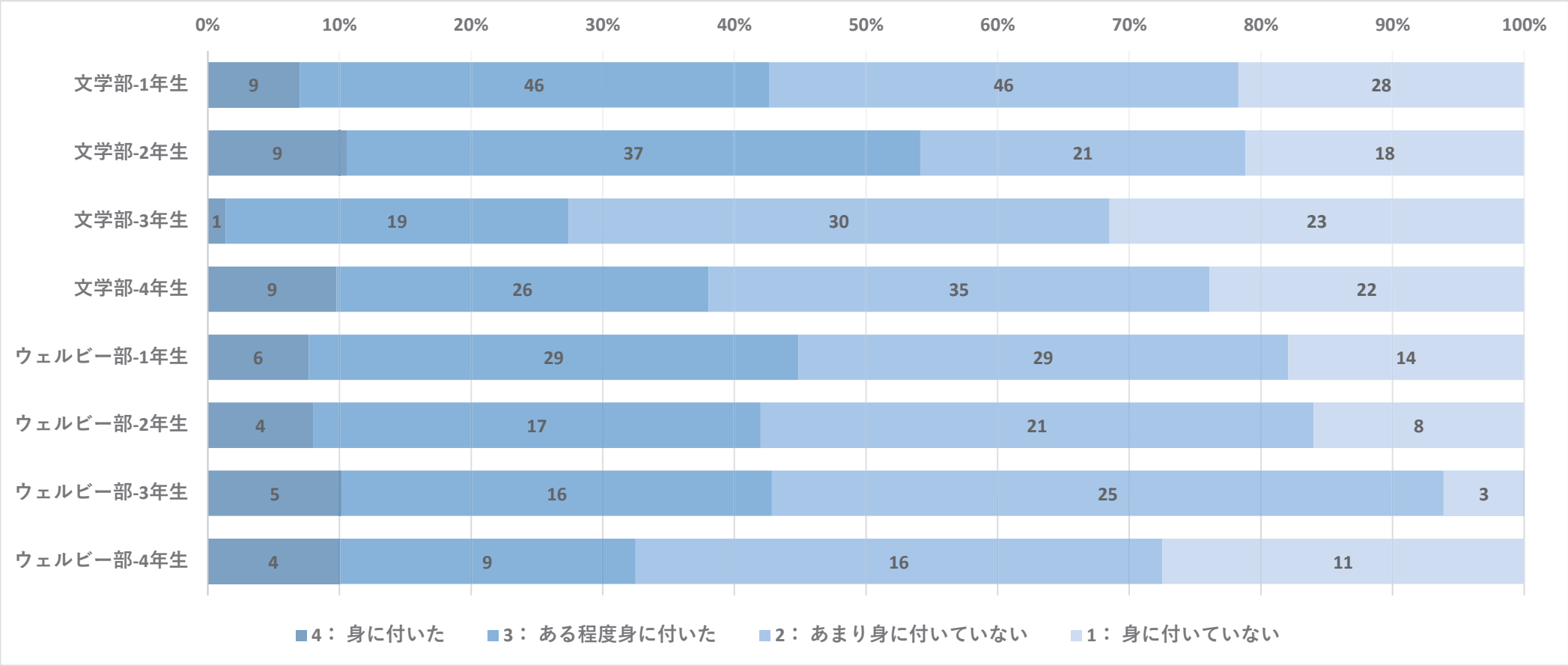

6. 大学教育を通じて、次のような知識や能力などが身に付いたと思いますか。

［3-8　問題を見つけて解決方法を考える力］

	4： 身に付いた		3： ある程度身に付いた		2： あまり身に付いていない		1： 身に付いていない		合計
文学部-1年生	17	13.2%	71	55.0%	30	23.3%	11	8.5%	129
文学部-2年生	13	15.3%	55	64.7%	16	18.8%	1	1.2%	85
文学部-3年生	29	39.7%	26	35.6%	16	21.9%	2	2.7%	73
文学部-4年生	26	28.3%	58	63.0%	6	6.5%	2	2.2%	92
ウェルビー部-1年生	11	14.1%	46	59.0%	17	21.8%	4	5.1%	78
ウェルビー部-2年生	10	20.0%	28	56.0%	11	22.0%	1	2.0%	50
ウェルビー部-3年生	10	20.4%	30	61.2%	8	16.3%	1	2.0%	49
ウェルビー部-4年生	9	22.5%	20	50.0%	10	25.0%	1	2.5%	40

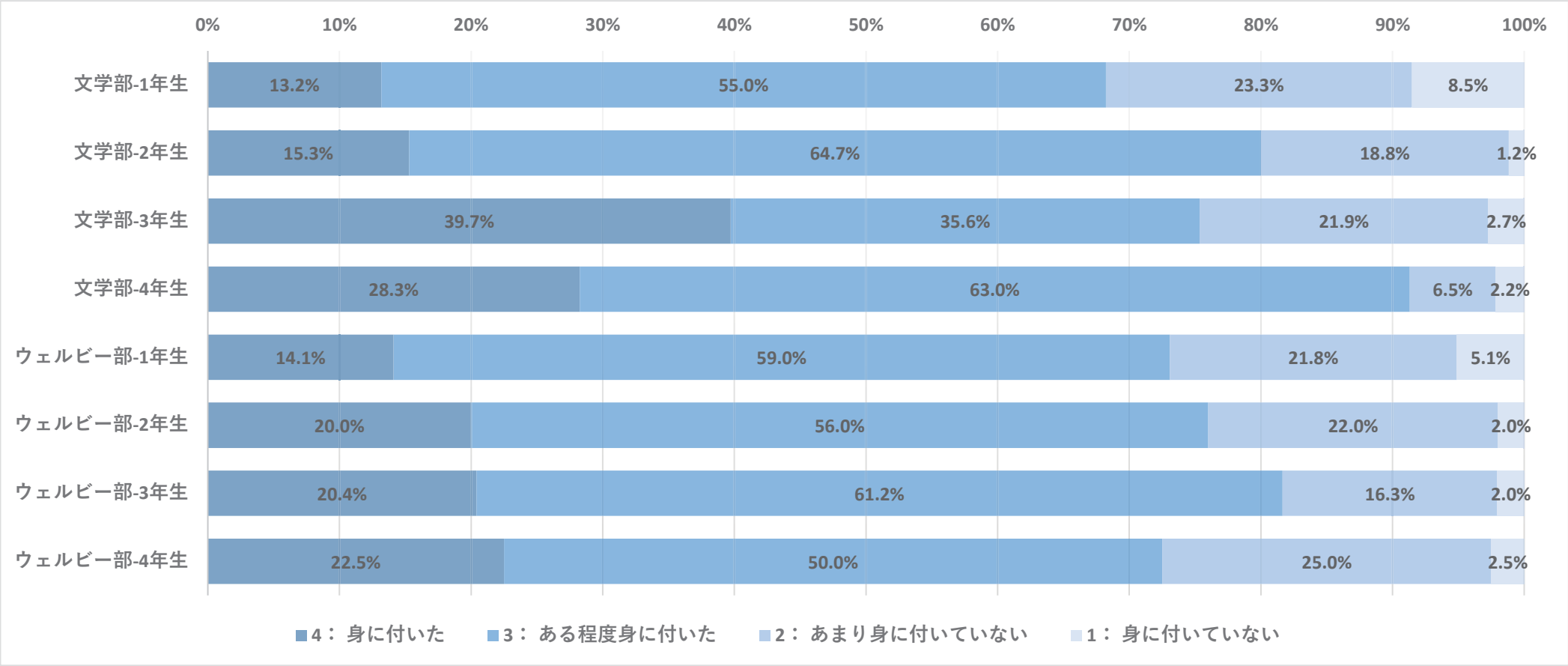

6. 大学教育を通じて、次のような知識や能力などが身に付いたと思いますか。

［3-d　リーダーシップの能力］

	4： 身に付いた		3： ある程度身に付いた		2： あまり身に付いていない		1： 身に付いていない		合計
文学部-1年生	10	7.8%	38	29.5%	54	41.9%	27	20.9%	129
文学部-2年生	11	12.9%	32	37.6%	29	34.1%	13	15.3%	85
文学部-3年生	12	16.4%	31	42.5%	21	28.8%	9	12.3%	73
文学部-4年生	15	16.3%	34	37.0%	34	37.0%	9	9.8%	92
ウェルビー部-1年生	7	9.0%	41	52.6%	24	30.8%	6	7.7%	78
ウェルビー部-2年生	8	16.0%	19	38.0%	16	32.0%	7	14.0%	50
ウェルビー部-3年生	10	20.4%	25	51.0%	13	26.5%	1	2.0%	49
ウェルビー部-4年生	10	25.0%	20	50.0%	7	17.5%	3	7.5%	40

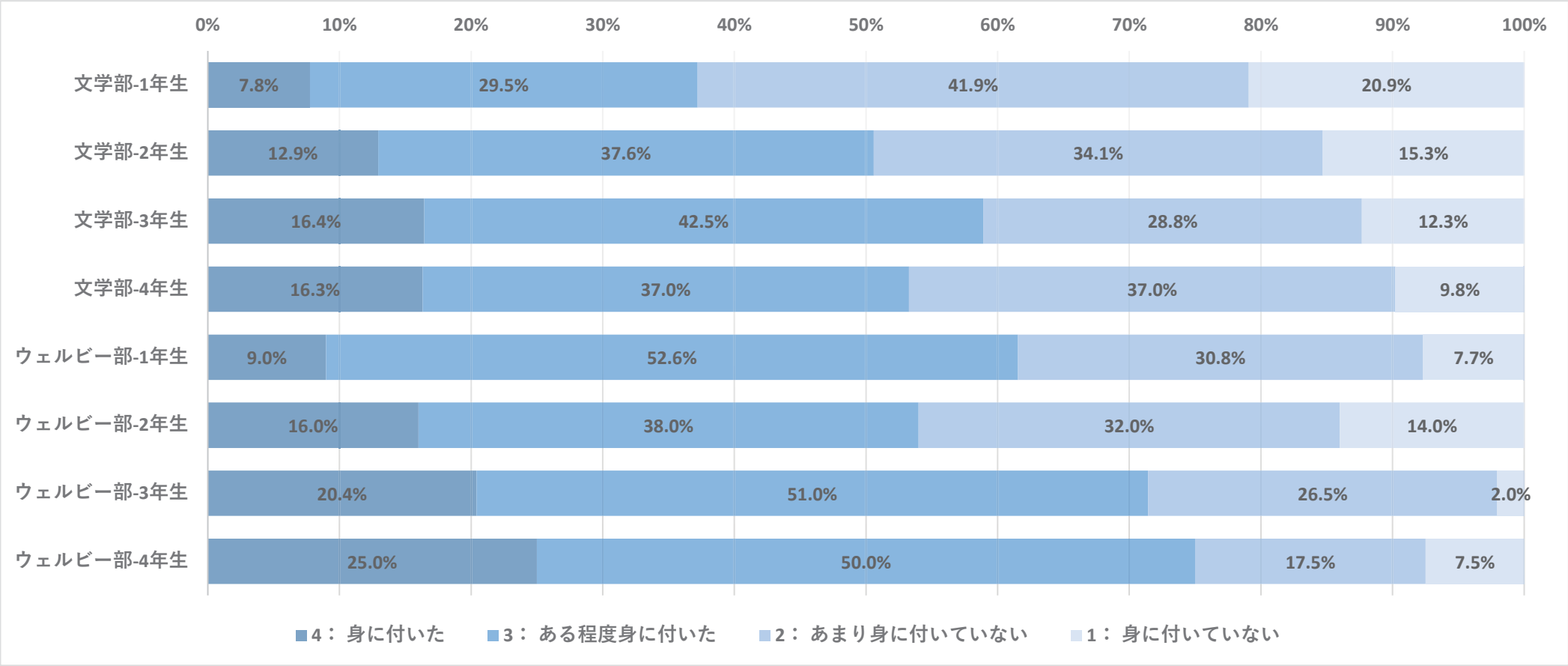

6. 大学教育を通じて、次のような知識や能力などが身に付いたと思いますか。

［3-e　人間関係を構築する能力］

	4： 身に付いた		3： ある程度身に付いた		2： あまり身に付いていない		1： 身に付いていない		合計
文学部-1年生	30	23.3%	59	45.7%	26	20.2%	14	10.9%	129
文学部-2年生	15	17.6%	52	61.2%	14	16.5%	4	4.7%	85
文学部-3年生	25	34.2%	35	47.9%	8	11.0%	5	6.8%	73
文学部-4年生	23	25.0%	54	58.7%	12	13.0%	3	3.3%	92
ウェルビー部-1年生	19	24.4%	49	62.8%	10	12.8%	0	0.0%	78
ウェルビー部-2年生	13	26.0%	27	54.0%	9	18.0%	1	2.0%	50
ウェルビー部-3年生	11	22.4%	30	61.2%	7	14.3%	1	2.0%	49
ウェルビー部-4年生	16	40.0%	22	55.0%	1	2.5%	1	2.5%	40

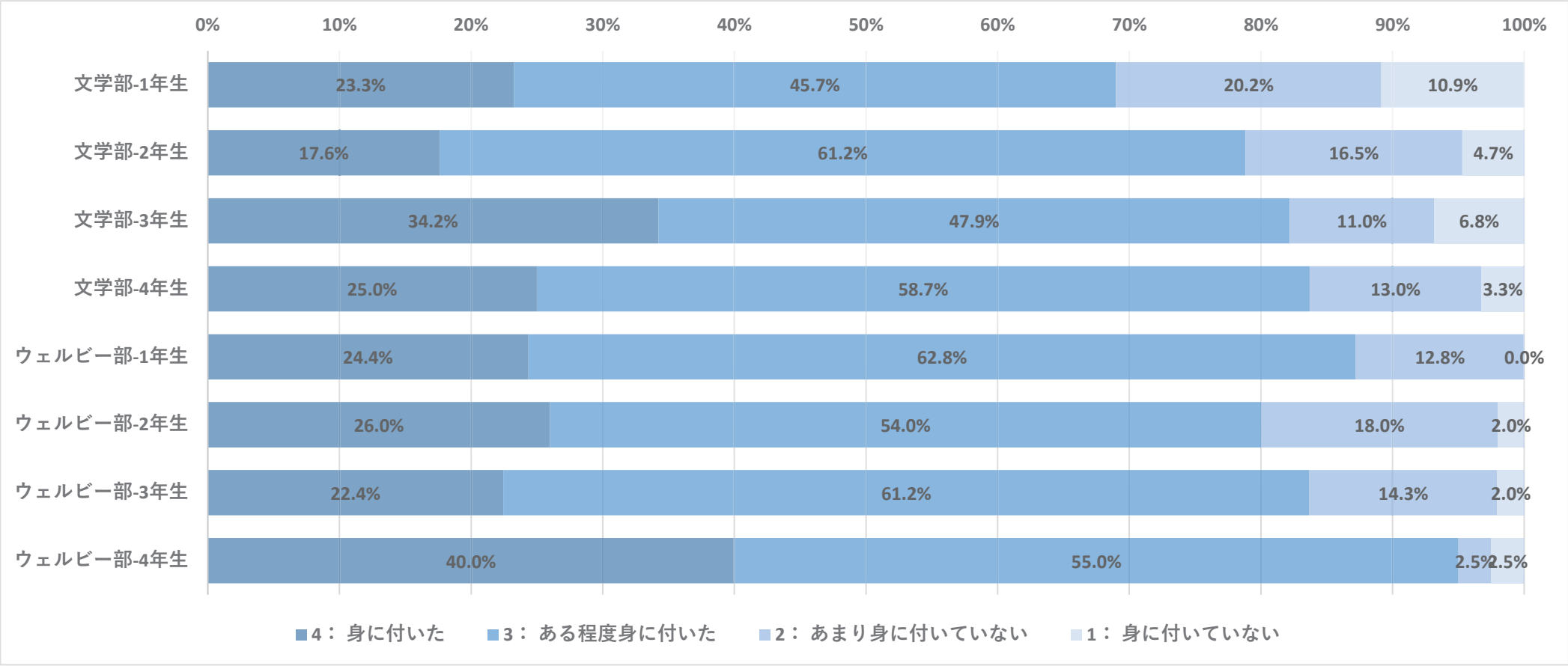

6. 大学教育を通じて、次のような知識や能力などが身に付いたと思いますか。

［3-9　他者と協働する力］

	4： 身に付いた		3： ある程度身に付いた		2： あまり身に付いていない		1： 身に付いていない		合計
文学部-1年生	35	27.1%	63	48.8%	21	16.3%	10	7.8%	129
文学部-2年生	22	25.9%	50	58.8%	11	12.9%	2	2.4%	85
文学部-3年生	32	43.8%	33	45.2%	4	5.5%	4	5.5%	73
文学部-4年生	34	37.0%	49	53.3%	8	8.7%	1	1.1%	92
ウェルビー部-1年生	32	41.0%	38	48.7%	8	10.3%	0	0.0%	78
ウェルビー部-2年生	20	40.0%	26	52.0%	4	8.0%	0	0.0%	50
ウェルビー部-3年生	15	30.6%	31	63.3%	3	6.1%	0	0.0%	49
ウェルビー部-4年生	18	45.0%	18	45.0%	3	7.5%	1	2.5%	40

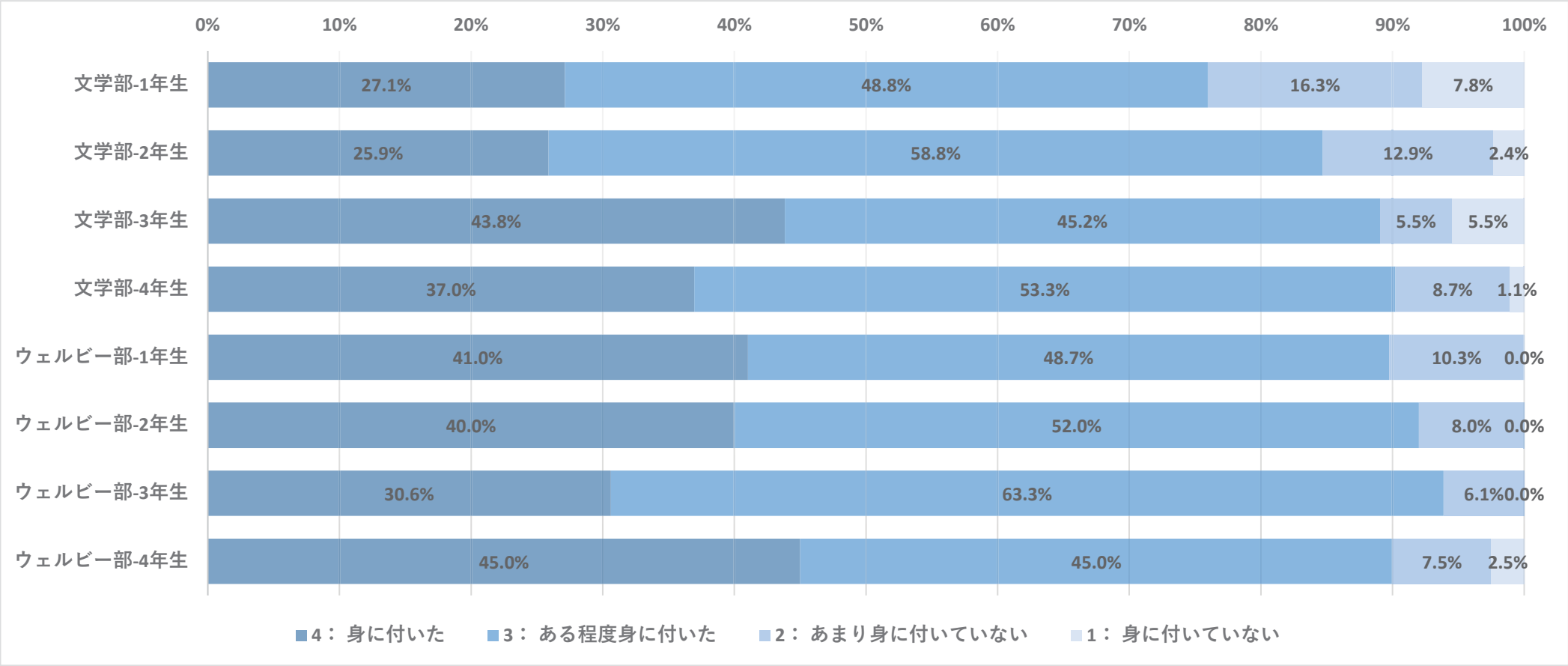

6. 大学教育を通じて、次のような知識や能力などが身に付いたと思いますか。

［3-10　幅広い知識、ものの見方］

	4： 身に付いた		3： ある程度身に付いた		2： あまり身に付いていない		1： 身に付いていない		合計
文学部-1年生	26	20.2%	79	61.2%	18	14.0%	6	4.7%	129
文学部-2年生	29	34.1%	44	51.8%	11	12.9%	1	1.2%	85
文学部-3年生	32	43.8%	32	43.8%	7	9.6%	2	2.7%	73
文学部-4年生	37	40.2%	51	55.4%	4	4.3%	0	0.0%	92
ウェルビー部-1年生	19	24.4%	44	56.4%	13	16.7%	2	2.6%	78
ウェルビー部-2年生	14	28.0%	28	56.0%	7	14.0%	1	2.0%	50
ウェルビー部-3年生	16	32.7%	27	55.1%	6	12.2%	0	0.0%	49
ウェルビー部-4年生	14	35.0%	22	55.0%	4	10.0%	0	0.0%	40

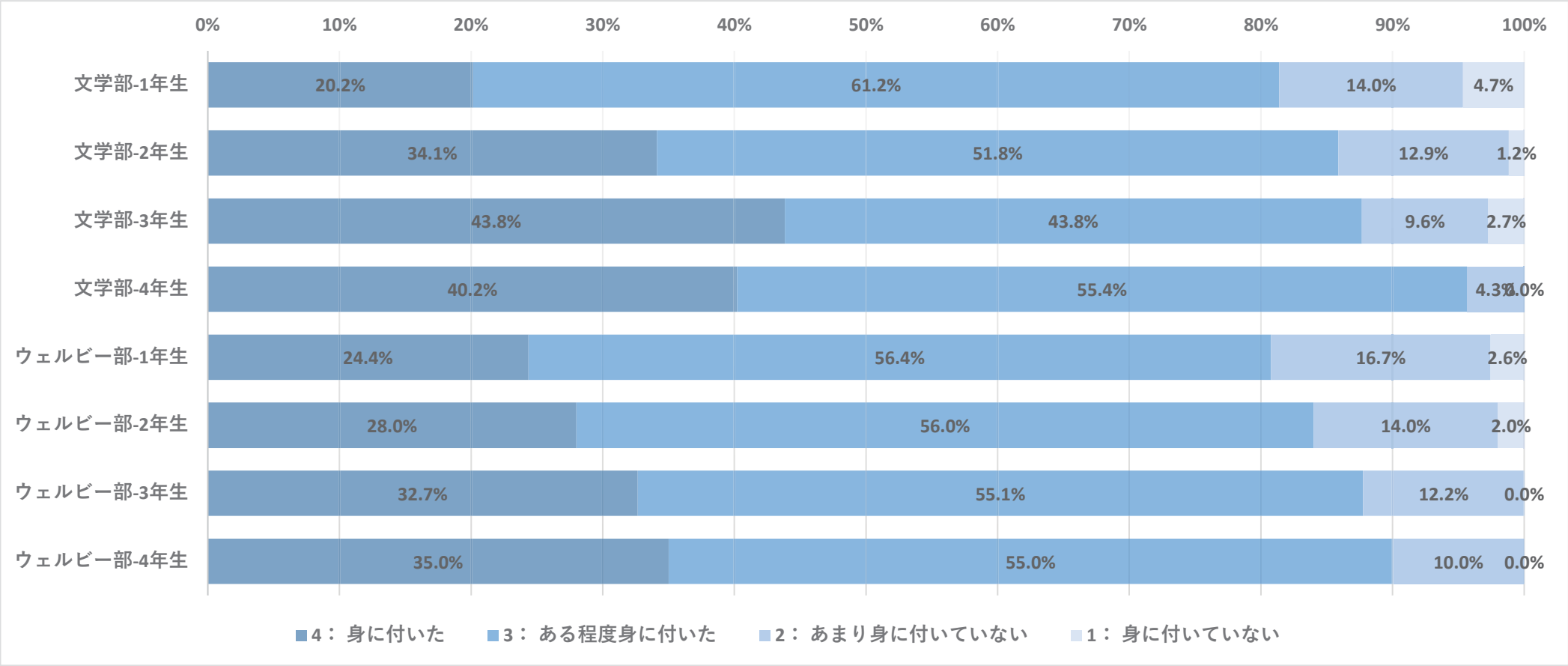

6. 大学教育を通じて、次のような知識や能力などが身に付いたと思いますか。

［3-11　異なる文化に関する知識・理解］

	4： 身に付いた		3： ある程度身に付いた		2： あまり身に付いていない		1： 身に付いていない		合計
文学部-1年生	49	38.0%	65	50.4%	12	9.3%	3	2.3%	129
文学部-2年生	29	34.1%	50	58.8%	5	5.9%	1	1.2%	85
文学部-3年生	36	49.3%	35	47.9%	1	1.4%	1	1.4%	73
文学部-4年生	43	46.7%	44	47.8%	5	5.4%	0	0.0%	92
ウェルビー部-1年生	13	16.7%	51	65.4%	13	16.7%	1	1.3%	78
ウェルビー部-2年生	11	22.0%	27	54.0%	9	18.0%	3	6.0%	50
ウェルビー部-3年生	10	20.4%	25	51.0%	12	24.5%	2	4.1%	49
ウェルビー部-4年生	7	17.5%	21	52.5%	11	27.5%	1	2.5%	40

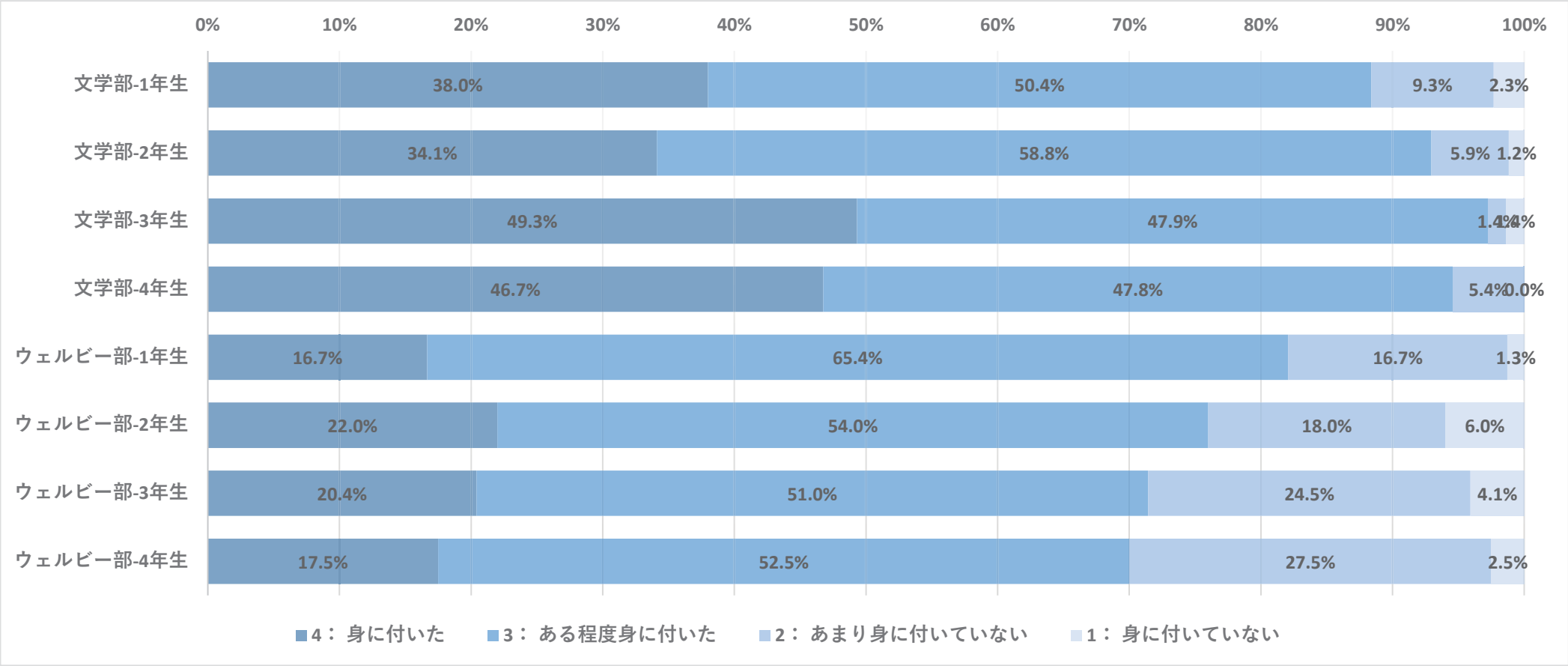

6. 大学教育を通じて、次のような知識や能力などが身に付いたと思いますか。

［3-f　異なる文化の人々と協力する能力］

	4： 身に付いた		3： ある程度身に付いた		2： あまり身に付いていない		1： 身に付いていない		合計
文学部-1年生	25	19.4%	61	47.3%	29	22.5%	14	10.9%	129
文学部-2年生	19	22.4%	39	45.9%	21	24.7%	6	7.1%	85
文学部-3年生	21	28.8%	26	35.6%	19	26.0%	7	9.6%	73
文学部-4年生	26	28.3%	48	52.2%	16	17.4%	2	2.2%	92
ウェルビー部-1年生	9	11.5%	35	44.9%	32	41.0%	2	2.6%	78
ウェルビー部-2年生	6	12.0%	17	34.0%	17	34.0%	10	20.0%	50
ウェルビー部-3年生	7	14.3%	19	38.8%	17	34.7%	6	12.2%	49
ウェルビー部-4年生	4	10.0%	16	40.0%	15	37.5%	5	12.5%	40

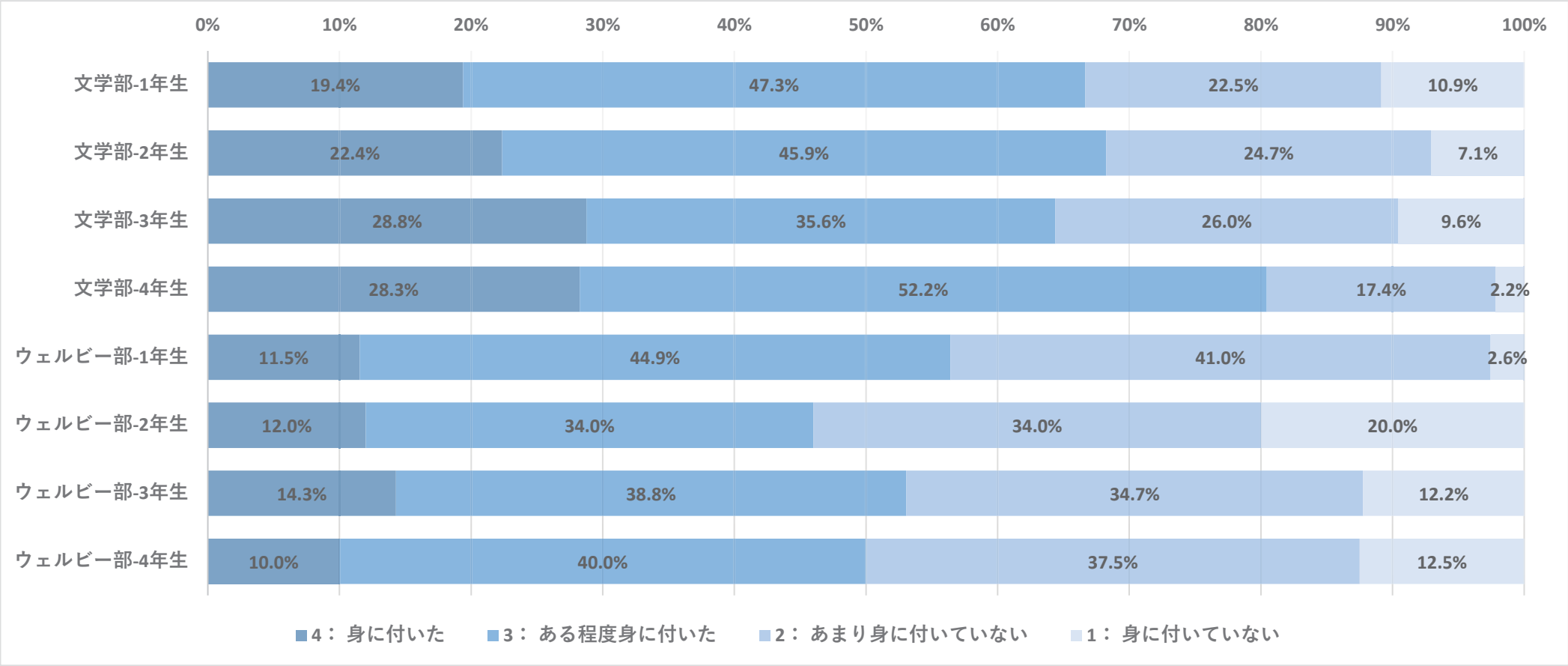

6. 大学教育を通じて、次のような知識や能力などが身に付いたと思いますか。

［3-h　地域社会が直面する問題を理解する能力］

	4： 身に付いた		3： ある程度身に付いた		2： あまり身に付いていない		1： 身に付いていない		合計
文学部-1年生	21	16.3%	68	52.7%	28	21.7%	12	9.3%	129
文学部-2年生	20	23.5%	39	45.9%	25	29.4%	1	1.2%	85
文学部-3年生	23	31.5%	32	43.8%	15	20.5%	3	4.1%	73
文学部-4年生	27	29.3%	43	46.7%	16	17.4%	6	6.5%	92
ウェルビー部-1年生	5	6.4%	39	50.0%	30	38.5%	4	5.1%	78
ウェルビー部-2年生	5	10.0%	20	40.0%	16	32.0%	9	18.0%	50
ウェルビー部-3年生	5	10.2%	22	44.9%	17	34.7%	5	10.2%	49
ウェルビー部-4年生	4	10.0%	18	45.0%	16	40.0%	2	5.0%	40

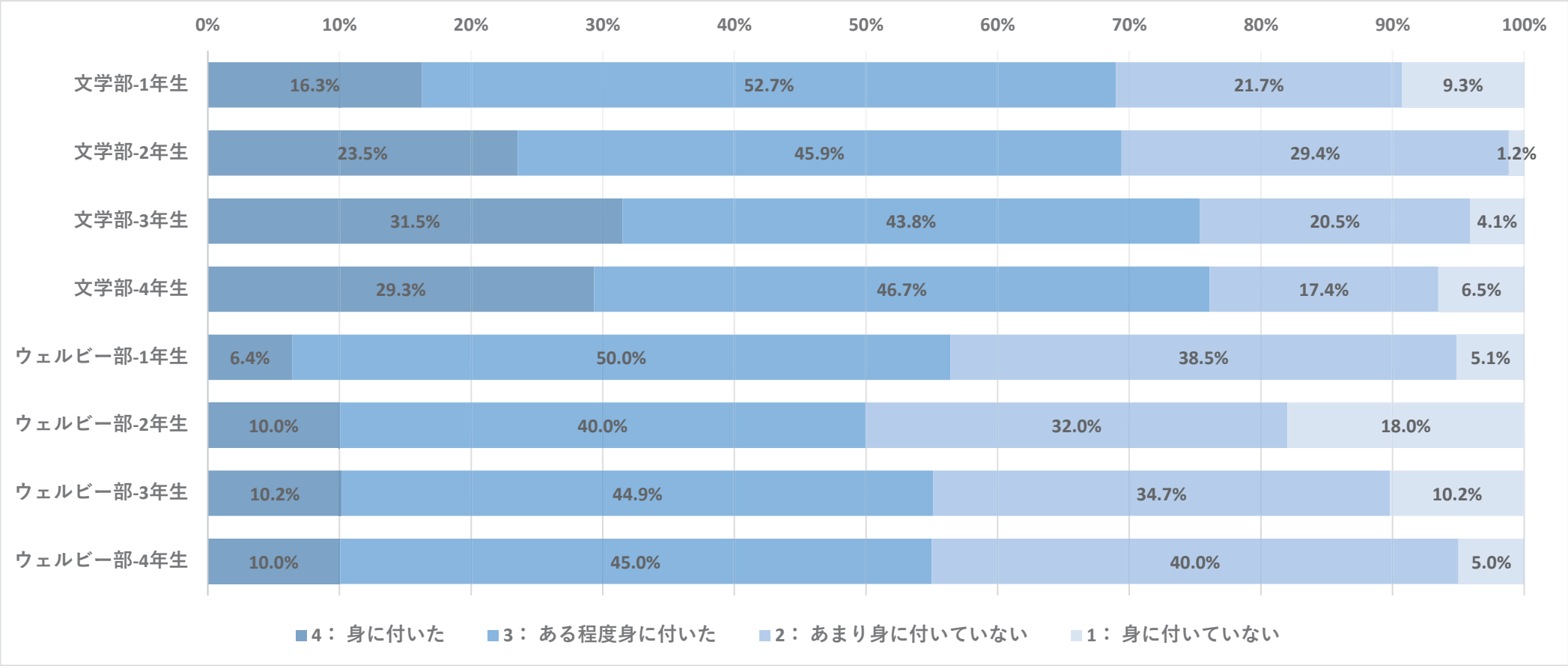

6. 大学教育を通じて、次のような知識や能力などが身に付いたと思いますか。

［3-g　グローバルな問題の理解］

	4： 身に付いた		3： ある程度身に付いた		2： あまり身に付いていない		1： 身に付いていない		合計
文学部-1年生	17	13.2%	68	52.7%	34	26.4%	10	7.8%	129
文学部-2年生	17	20.0%	40	47.1%	23	27.1%	5	5.9%	85
文学部-3年生	14	19.2%	36	49.3%	17	23.3%	6	8.2%	73
文学部-4年生	26	28.3%	45	48.9%	16	17.4%	5	5.4%	92
ウェルビー部-1年生	7	9.0%	44	56.4%	23	29.5%	4	5.1%	78
ウェルビー部-2年生	12	24.0%	28	56.0%	7	14.0%	3	6.0%	50
ウェルビー部-3年生	8	16.3%	29	59.2%	11	22.4%	1	2.0%	49
ウェルビー部-4年生	10	25.0%	22	55.0%	7	17.5%	1	2.5%	40

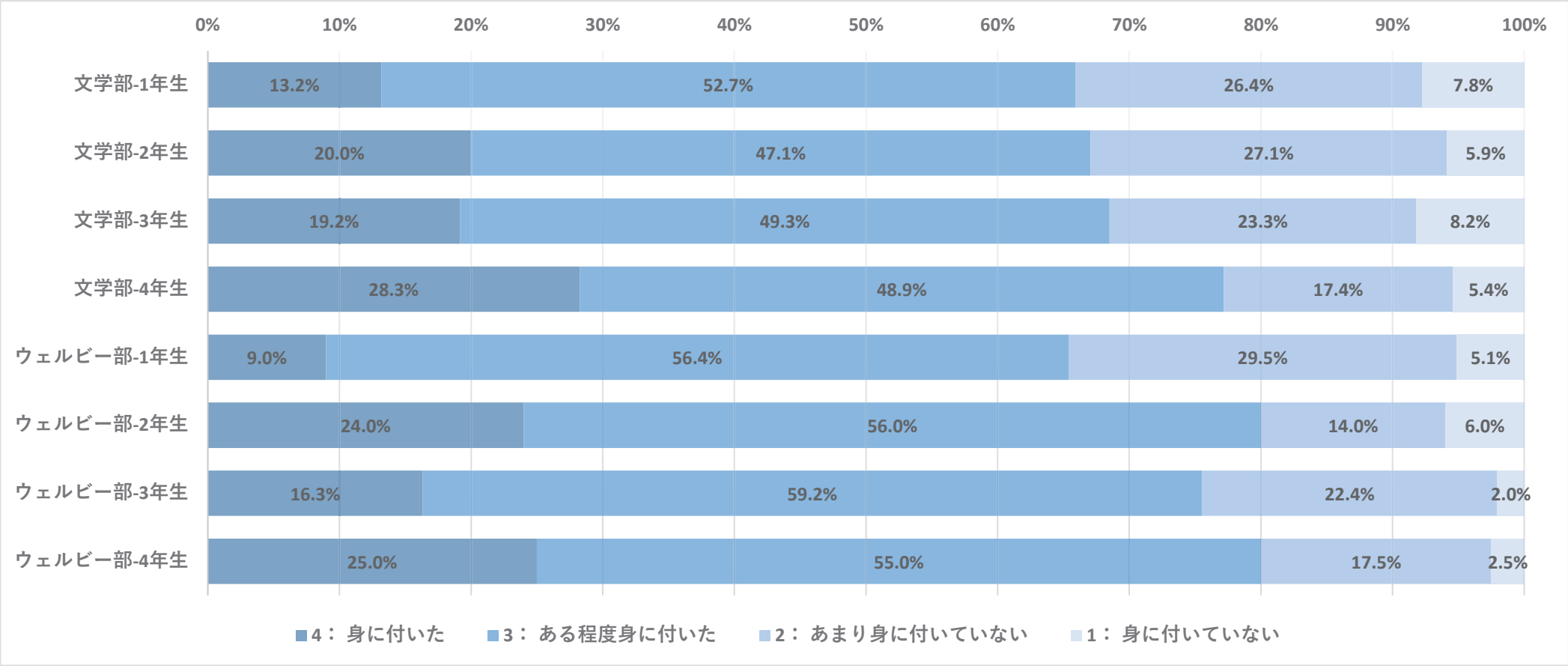

6. 大学教育を通じて、次のような知識や能力などが身に付いたと思いますか。

［3-i　時間を効果的に利用する能力］

	4： 身に付いた		3： ある程度身に付いた		2： あまり身に付いていない		1： 身に付いていない		合計
文学部-1年生	26	20.2%	69	53.5%	25	19.4%	9	7.0%	129
文学部-2年生	21	24.7%	46	54.1%	15	17.6%	3	3.5%	85
文学部-3年生	26	35.6%	32	43.8%	14	19.2%	1	1.4%	73
文学部-4年生	23	25.0%	57	62.0%	12	13.0%	0	0.0%	92
ウェルビー部-1年生	14	17.9%	51	65.4%	13	16.7%	0	0.0%	78
ウェルビー部-2年生	14	28.0%	21	42.0%	12	24.0%	3	6.0%	50
ウェルビー部-3年生	10	20.4%	28	57.1%	7	14.3%	4	8.2%	49
ウェルビー部-4年生	9	22.5%	22	55.0%	8	20.0%	1	2.5%	40

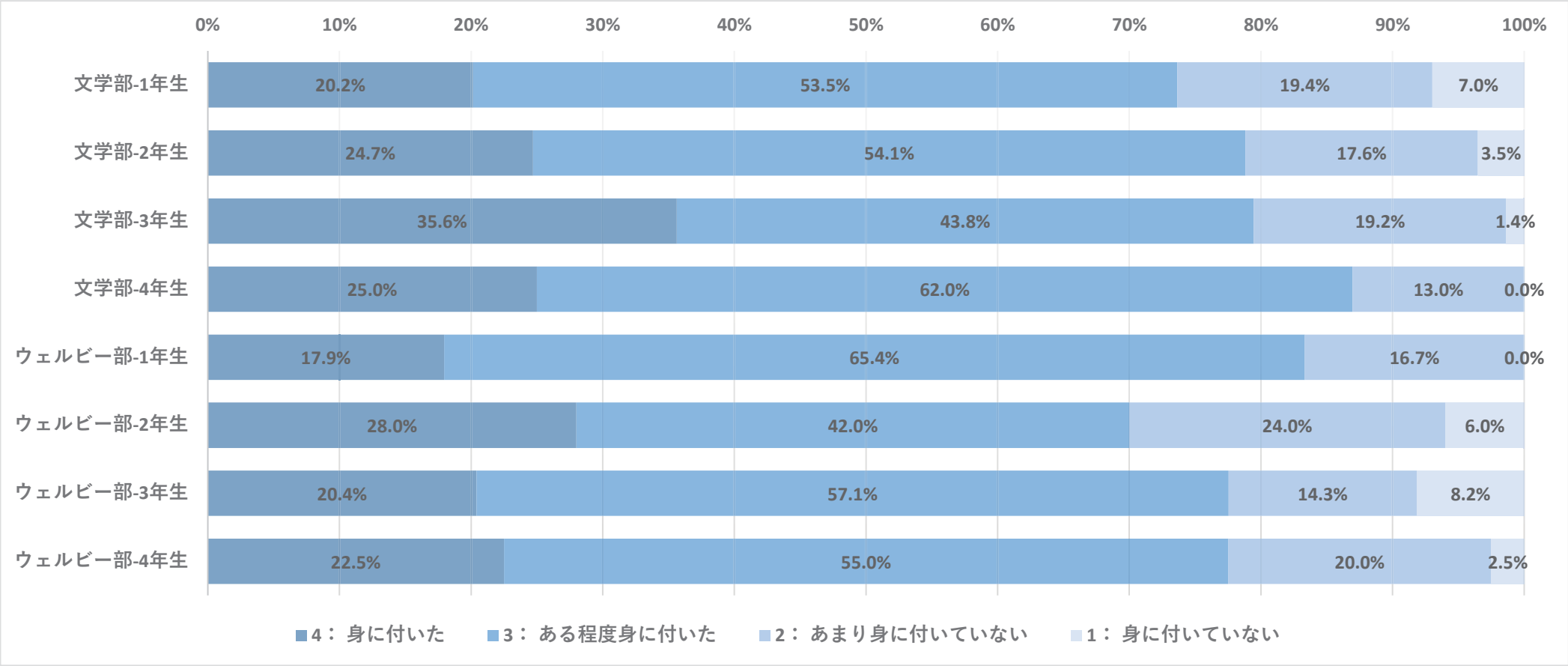

5．大学での学び全体を振り返って

藤女子大学 FUJI WOMEN'S UNIVERSITY

Q.これまでの大学での学び全体を振り返って、次の項目についてどのように思いますか。

4-1．卒業時までに身に付けるべき知識や能力を意識して学修している。

4-2．授業アンケート等の学生の意見を通じて大学教育が良くなっている。

4-3．教職員が熱心に教育に取り組んでいる。

4-4．大学の学びによって成長を実感している。

Copyright © Fuji Women's University All rights reserved

7. これまでの大学での学び全体を振り返って、次の項目についてどのように思いますか。

［4-1. 卒業時までに身に付けるべき知識や能力を意識して学修している。］

	4： そう思う		3： ある程度そう思う		2： あまりそうは思わない		1： そうは思わない		合計
文学部-1年生	26	20.2%	77	59.7%	19	14.7%	7	5.4%	129
文学部-2年生	24	28.2%	54	63.5%	7	8.2%	0	0.0%	85
文学部-3年生	23	31.5%	42	57.5%	8	11.0%	0	0.0%	73
文学部-4年生	31	33.7%	46	50.0%	15	16.3%	0	0.0%	92
ウェルビー部-1年生	28	35.9%	43	55.1%	6	7.7%	1	1.3%	78
ウェルビー部-2年生	15	30.0%	31	62.0%	3	6.0%	1	2.0%	50
ウェルビー部-3年生	13	26.5%	31	63.3%	5	10.2%	0	0.0%	49
ウェルビー部-4年生	16	40.0%	20	50.0%	4	10.0%	0	0.0%	40

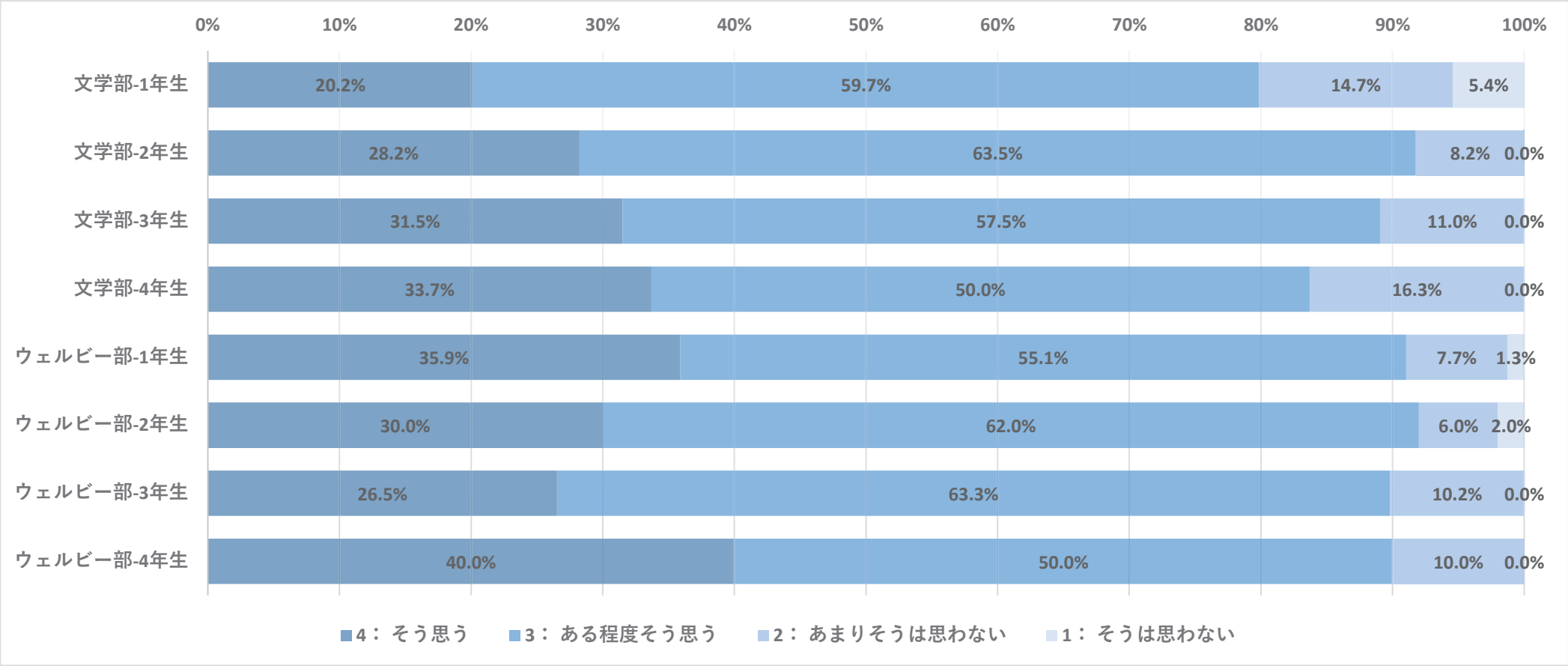

7. これまでの大学での学び全体を振り返って、次の項目についてどのように思いますか。

［4-2. 授業アンケート等の学生の意見を通じて大学教育が良くなっている。］

	4： そう思う		3： ある程度そう思う		2： あまりそうは思わない		1： そうは思わない		合計
文学部-1年生	20	15.5%	77	59.7%	23	17.8%	9	7.0%	129
文学部-2年生	12	14.1%	50	58.8%	20	23.5%	3	3.5%	85
文学部-3年生	9	12.3%	37	50.7%	20	27.4%	7	9.6%	73
文学部-4年生	21	22.8%	50	54.3%	19	20.7%	2	2.2%	92
ウェルビー部-1年生	9	11.5%	40	51.3%	26	33.3%	3	3.8%	78
ウェルビー部-2年生	9	18.0%	21	42.0%	17	34.0%	3	6.0%	50
ウェルビー部-3年生	5	10.2%	31	63.3%	11	22.4%	2	4.1%	49
ウェルビー部-4年生	5	12.5%	19	47.5%	11	27.5%	5	12.5%	40

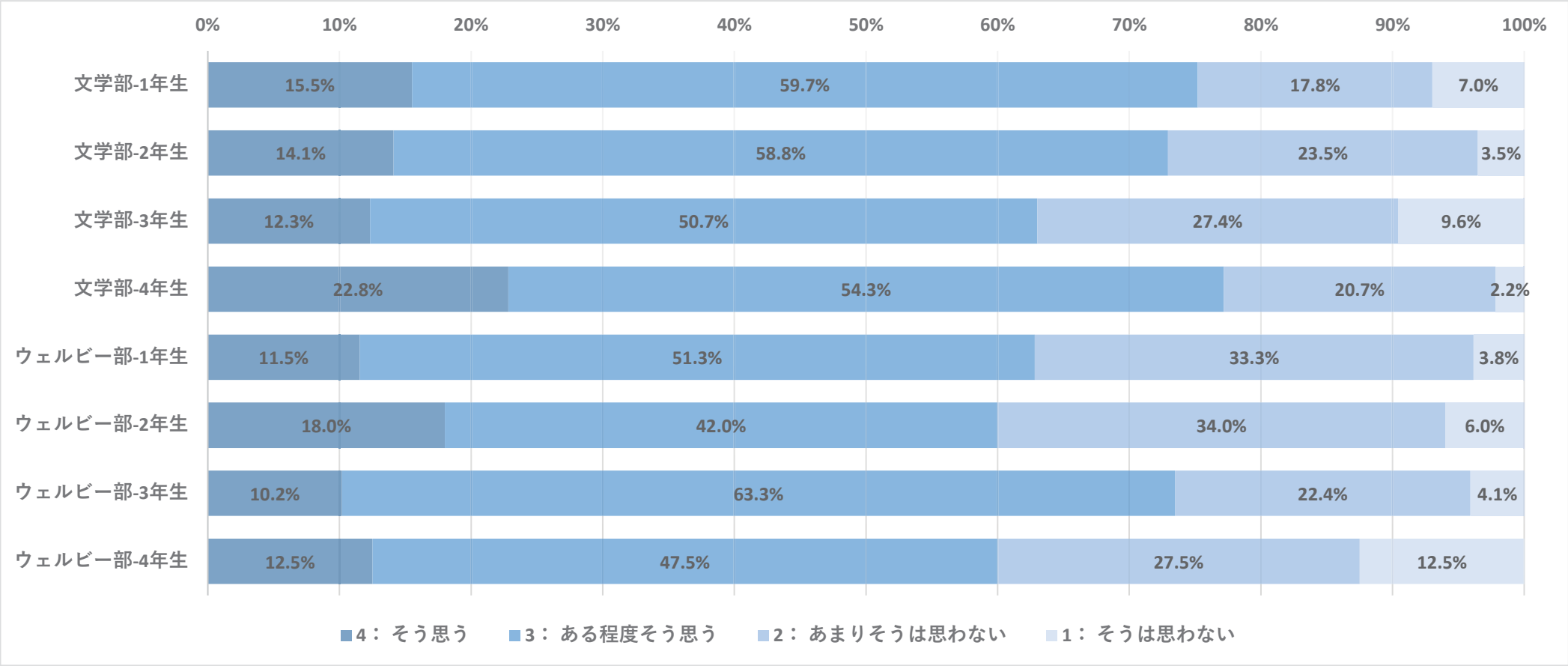

7. これまでの大学での学び全体を振り返って、次の項目についてどのように思いますか。

［4-3. 教職員が熱心に教育に取り組んでいる。］

	4： そう思う		3： ある程度そう思う		2： あまりそうは思わない		1： そうは思わない		合計
文学部-1年生	40	31.0%	79	61.2%	9	7.0%	1	0.8%	129
文学部-2年生	31	36.5%	51	60.0%	2	2.4%	1	1.2%	85
文学部-3年生	28	38.4%	38	52.1%	7	9.6%	0	0.0%	73
文学部-4年生	46	50.0%	37	40.2%	9	9.8%	0	0.0%	92
ウェルビー部-1年生	25	32.1%	45	57.7%	7	9.0%	1	1.3%	78
ウェルビー部-2年生	11	22.0%	34	68.0%	4	8.0%	1	2.0%	50
ウェルビー部-3年生	10	20.4%	33	67.3%	6	12.2%	0	0.0%	49
ウェルビー部-4年生	14	35.0%	17	42.5%	8	20.0%	1	2.5%	40

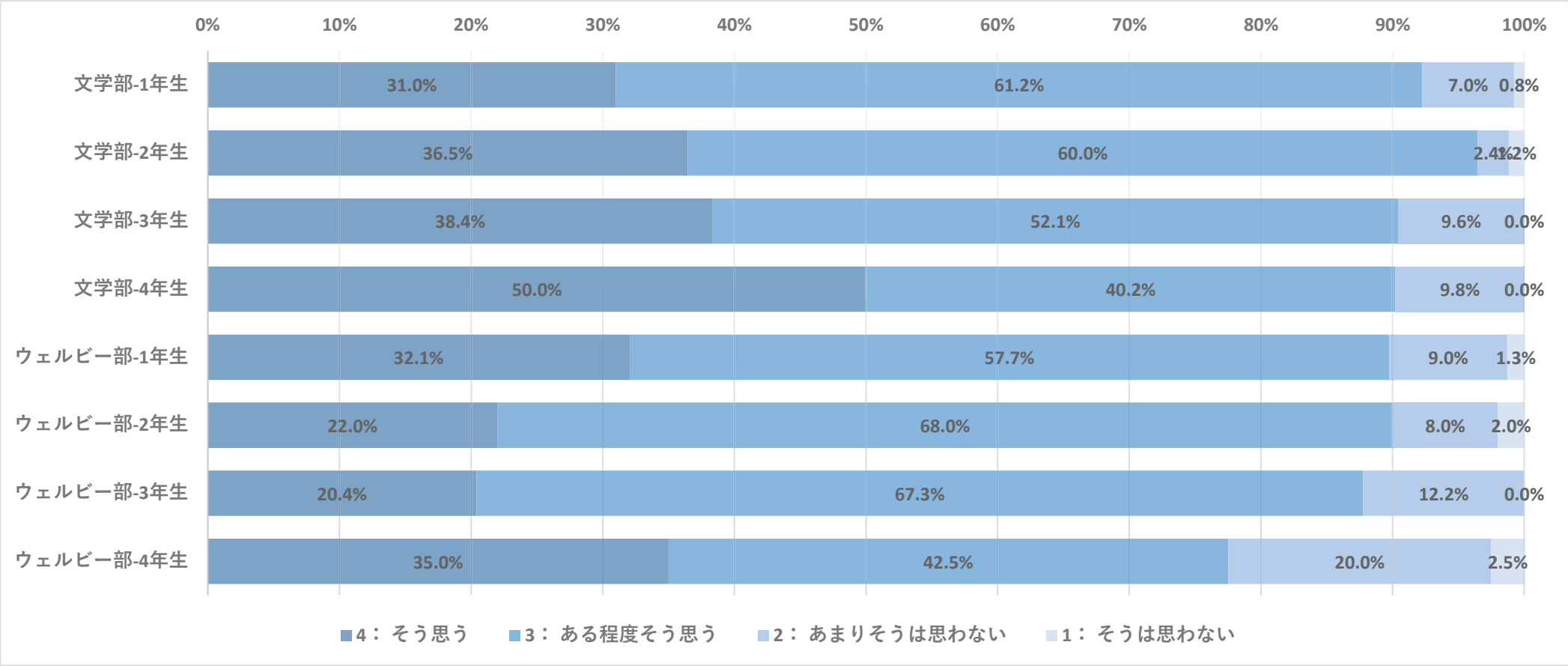

7. これまでの大学での学び全体を振り返って、次の項目についてどのように思いますか。

［4-4. 大学の学びによって成長を実感している。］

	4： そう思う		3： ある程度そう思う		2： あまりそうは思わない		1： そうは思わない		合計
文学部-1年生	35	27.1%	78	60.5%	14	10.9%	2	1.6%	129
文学部-2年生	31	36.5%	46	54.1%	8	9.4%	0	0.0%	85
文学部-3年生	29	39.7%	38	52.1%	6	8.2%	0	0.0%	73
文学部-4年生	36	39.1%	52	56.5%	4	4.3%	0	0.0%	92
ウェルビー部-1年生	23	29.5%	49	62.8%	6	7.7%	0	0.0%	78
ウェルビー部-2年生	18	36.0%	26	52.0%	5	10.0%	1	2.0%	50
ウェルビー部-3年生	9	18.4%	33	67.3%	7	14.3%	0	0.0%	49
ウェルビー部-4年生	15	37.5%	18	45.0%	6	15.0%	1	2.5%	40

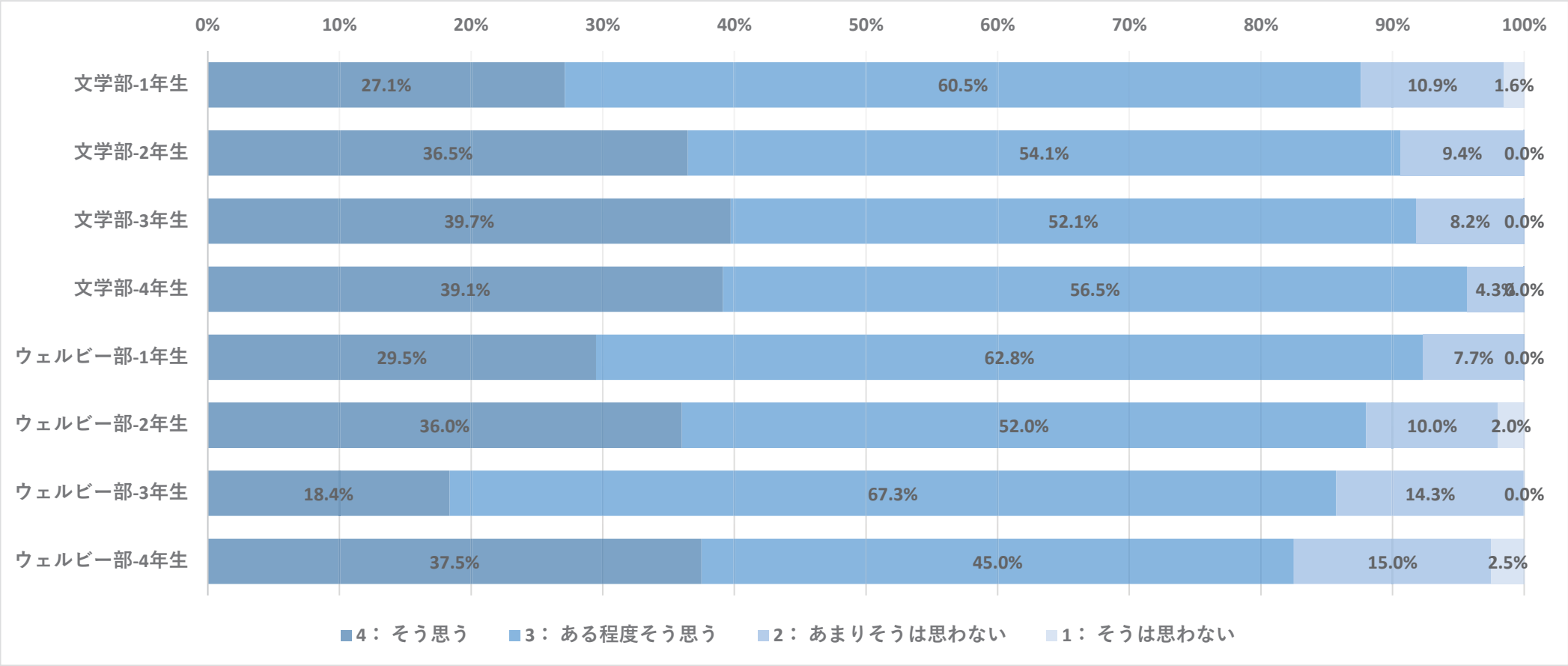

６．平均的な１週間（７日間）の生活時間

藤女子大学 FUJI WOMEN'S UNIVERSITY

Q.今年度後期の授業期間中の平均的な１週間（７日間）の生活時間は、それぞれどのくらいですか。

5-1. 授業への出席（実験・実習、オンライン授業を含む）

5-2. 卒業論文・卒業研究・卒業制作（最終学年のみお答えください）

5-3. 予習・復習・課題など授業に関する学習（卒業論文等は除く）

5-4. 授業と直接関係しない自主的な学習（学問に関係する読書やディスカッション、実技の練習、資格試験の勉強等）

5-a. オフィスアワーなど、授業時間外に教員と面談する

5-5. 部活動／サークル活動

5-6. アルバイト／定職

5-b. 読書をする（マンガ・雑誌を除く）

5-c. 個人的な趣味活動をする（テレビやゲーム、映画鑑賞など）

Copyright © Fuji Women's University All rights reserved

8. 今年度後期の授業期間中の平均的な１週間（７日間）の生活時間は、それぞれどのくらいですか。

［5-1. 授業への出席（実験・実習、オンライン授業を含む）］

	7： 31時間以上		6： 21～30時間		5： 16～20時間		4： 11～15時間		3： 6～10時間		2： 1～5時間		1： 0時間		合計
文学部-1年生	14	10.9%	31	24.0%	25	19.4%	13	10.1%	26	20.2%	19	14.7%	1	0.8%	129
文学部-2年生	8	9.4%	19	22.4%	22	25.9%	10	11.8%	10	11.8%	14	16.5%	2	2.4%	85
文学部-3年生	3	4.1%	3	4.1%	9	12.3%	27	37.0%	18	24.7%	12	16.4%	1	1.4%	73
文学部-4年生	0	0.0%	0	0.0%	2	2.2%	4	4.3%	14	15.2%	65	70.7%	7	7.6%	92
ウェルビー部-1年生	4	5.1%	28	35.9%	17	21.8%	4	5.1%	11	14.1%	14	17.9%	0	0.0%	78
ウェルビー部-2年生	6	12.0%	15	30.0%	7	14.0%	5	10.0%	4	8.0%	12	24.0%	1	2.0%	50
ウェルビー部-3年生	3	6.1%	8	16.3%	10	20.4%	8	16.3%	10	20.4%	9	18.4%	1	2.0%	49
ウェルビー部-4年生	0	0.0%	0	0.0%	2	5.0%	1	2.5%	9	22.5%	25	62.5%	3	7.5%	40

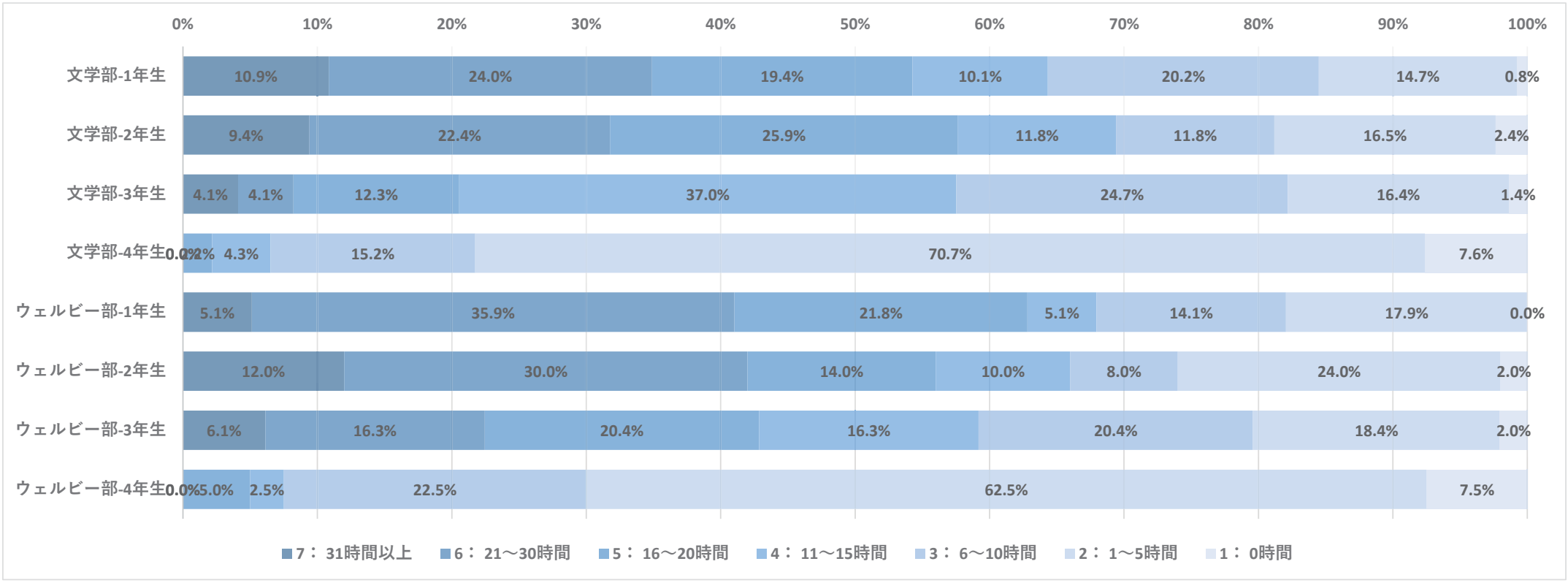

8. 今年度後期の授業期間中の平均的な１週間（７日間）の生活時間は、それぞれどのくらいですか。

［5-2. 卒業論文・卒業研究・卒業制作（4年生以外は「1：0時間」を選択してください）］

	7： 31時間以上		6： 21～30時間		5： 16～20時間		4： 11～15時間		3： 6～10時間		2： 1～5時間		1： 0時間		合計
文学部-1年生	2	1.6%	0	0.0%	0	0.0%	0	0.0%	1	0.8%	3	2.3%	123	95.3%	129
文学部-2年生	1	1.2%	0	0.0%	0	0.0%	0	0.0%	0	0.0%	4	4.7%	80	94.1%	85
文学部-3年生	0	0.0%	0	0.0%	0	0.0%	0	0.0%	3	4.1%	6	8.2%	64	87.7%	73
文学部-4年生	**7**	**7.6%**	**6**	**6.5%**	**11**	**12.0%**	**17**	**18.5%**	**33**	**35.9%**	**18**	**19.6%**	**0**	**0.0%**	**92**
ウェルビー部-1年生	0	0.0%	0	0.0%	0	0.0%	0	0.0%	1	1.3%	4	5.1%	73	93.6%	78
ウェルビー部-2年生	3	6.0%	0	0.0%	0	0.0%	1	2.0%	0	0.0%	1	2.0%	45	90.0%	50
ウェルビー部-3年生	0	0.0%	0	0.0%	0	0.0%	0	0.0%	0	0.0%	12	24.5%	37	75.5%	49
ウェルビー部-4年生	**2**	**5.0%**	**0**	**0.0%**	**3**	**7.5%**	**3**	**7.5%**	**11**	**27.5%**	**12**	**30.0%**	**9**	**22.5%**	**40**

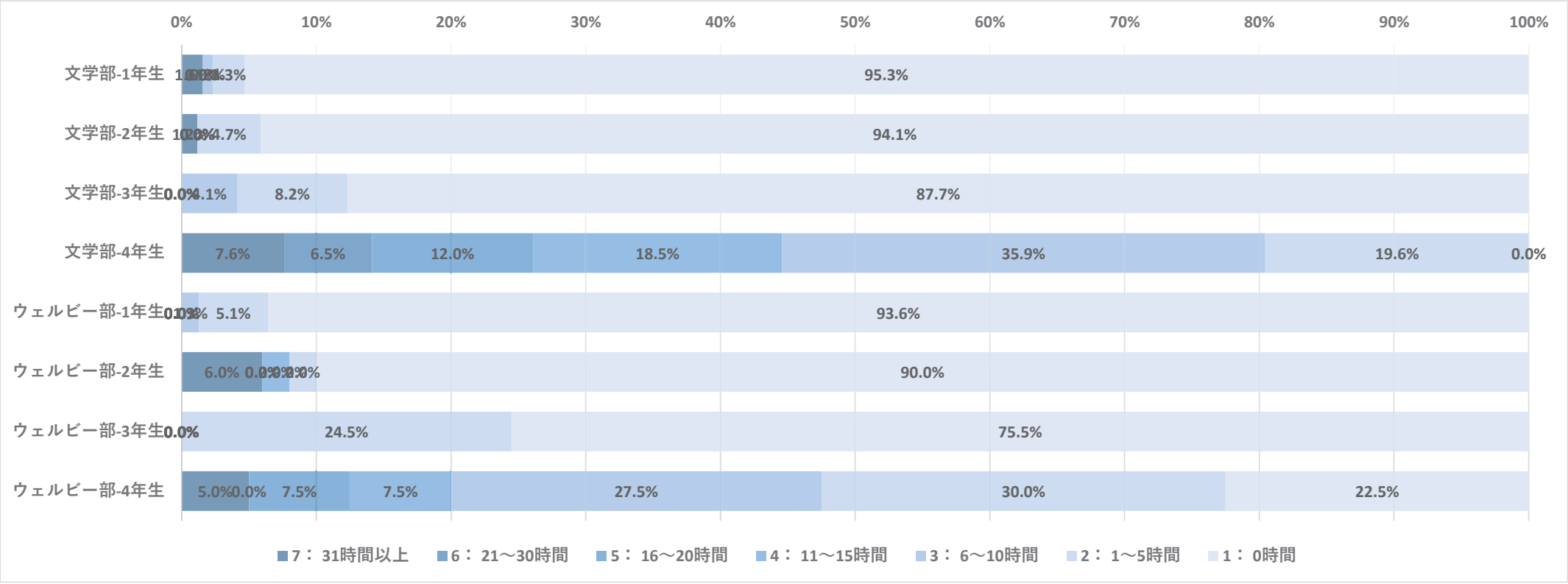

8. 今年度後期の授業期間中の平均的な１週間（７日間）の生活時間は、それぞれどのくらいですか。

[5-3. 予習・復習・課題など授業に関する学習（卒業論文等は除く）]

	7： 31時間以上		6： 21～30時間		5： 16～20時間		4： 11～15時間		3： 6～10時間		2： 1～5時間		1： 0時間		合計
文学部-1年生	1	0.8%	0	0.0%	5	3.9%	9	7.0%	36	27.9%	74	57.4%	4	3.1%	129
文学部-2年生	1	1.2%	1	1.2%	3	3.5%	7	8.2%	26	30.6%	41	48.2%	6	7.1%	85
文学部-3年生	0	0.0%	3	4.1%	2	2.7%	5	6.8%	16	21.9%	45	61.6%	2	2.7%	73
文学部-4年生	1	1.1%	0	0.0%	1	1.1%	5	5.4%	5	5.4%	51	55.4%	29	31.5%	92
ウェルビー部-1年生	1	1.3%	0	0.0%	0	0.0%	2	2.6%	18	23.1%	50	64.1%	7	9.0%	78
ウェルビー部-2年生	0	0.0%	0	0.0%	2	4.0%	5	10.0%	10	20.0%	27	54.0%	6	12.0%	50
ウェルビー部-3年生	0	0.0%	0	0.0%	0	0.0%	3	6.1%	2	4.1%	40	81.6%	4	8.2%	49
ウェルビー部-4年生	0	0.0%	0	0.0%	2	5.0%	1	2.5%	2	5.0%	25	62.5%	10	25.0%	40

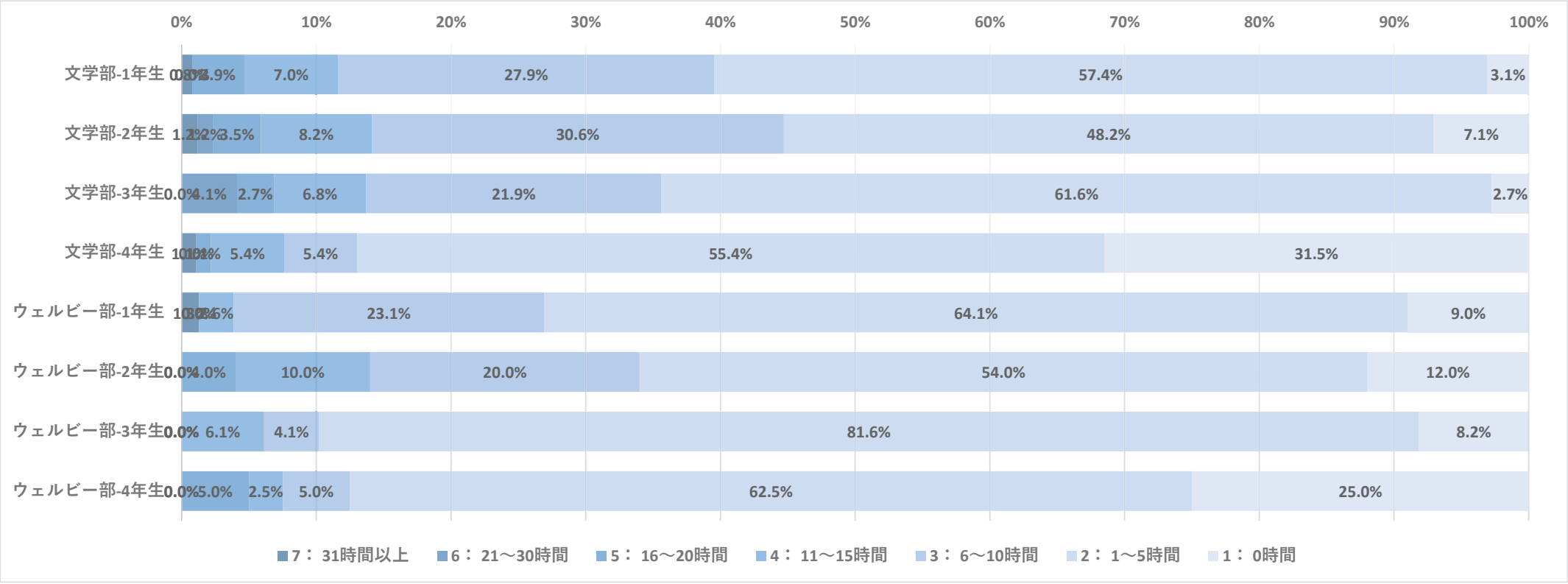

8. 今年度後期の授業期間中の平均的な１週間（７日間）の生活時間は、それぞれどのくらいですか。

[5-4. 授業と直接関係しない自主的な学習（学問に関係する読書やディスカッション、実技の練習、資格試験の勉強等）]

	7： 31時間以上		6： 21～30時間		5： 16～20時間		4： 11～15時間		3： 6～10時間		2： 1～5時間		1： 0時間		合計
文学部-1年生	0	0.0%	0	0.0%	3	2.3%	5	3.9%	16	12.4%	77	59.7%	28	21.7%	129
文学部-2年生	1	1.2%	0	0.0%	2	2.4%	3	3.5%	14	16.5%	45	52.9%	20	23.5%	85
文学部-3年生	2	2.7%	3	4.1%	0	0.0%	5	6.8%	14	19.2%	41	56.2%	8	11.0%	73
文学部-4年生	0	0.0%	2	2.2%	0	0.0%	5	5.4%	15	16.3%	42	45.7%	28	30.4%	92
ウェルビー部-1年生	0	0.0%	0	0.0%	0	0.0%	0	0.0%	5	6.4%	28	35.9%	45	57.7%	78
ウェルビー部-2年生	0	0.0%	0	0.0%	0	0.0%	1	2.0%	4	8.0%	22	44.0%	23	46.0%	50
ウェルビー部-3年生	0	0.0%	0	0.0%	0	0.0%	2	4.1%	3	6.1%	30	61.2%	14	28.6%	49
ウェルビー部-4年生	0	0.0%	1	2.5%	2	5.0%	6	15.0%	3	7.5%	19	47.5%	9	22.5%	40

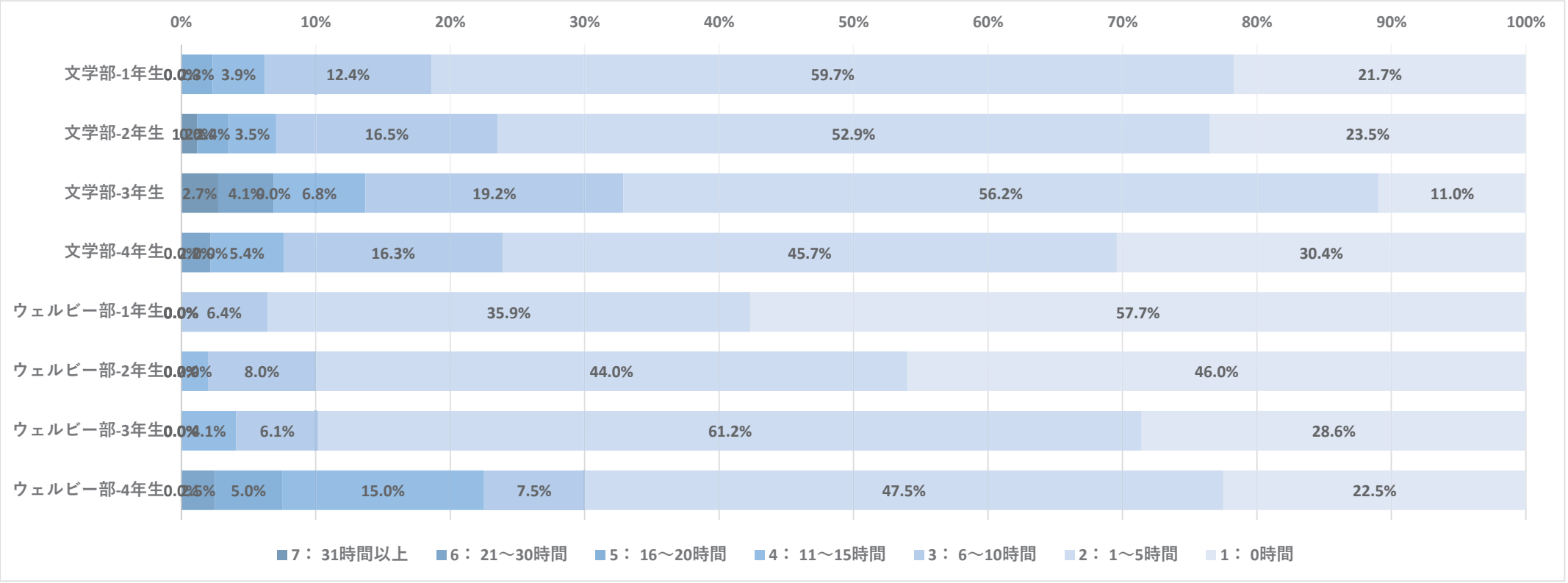

8. 今年度後期の授業期間中の平均的な１週間（７日間）の生活時間は、それぞれどのくらいですか。

[5-a. オフィスアワーなど、授業時間外の教員との面談]

	7： 31時間以上		6： 21～30時間		5： 16～20時間		4： 11～15時間		3： 6～10時間		2： 1～5時間		1： 0時間		合計
文学部-1年生	0	0.0%	0	0.0%	0	0.0%	0	0.0%	1	0.8%	28	21.7%	100	77.5%	129
文学部-2年生	0	0.0%	0	0.0%	1	1.2%	0	0.0%	0	0.0%	27	31.8%	57	67.1%	85
文学部-3年生	0	0.0%	0	0.0%	0	0.0%	2	2.7%	1	1.4%	33	45.2%	37	50.7%	73
文学部-4年生	2	2.2%	0	0.0%	1	1.1%	4	4.3%	8	8.7%	45	48.9%	32	34.8%	92
ウェルビー部-1年生	0	0.0%	0	0.0%	0	0.0%	0	0.0%	1	1.3%	9	11.5%	68	87.2%	78
ウェルビー部-2年生	0	0.0%	0	0.0%	0	0.0%	0	0.0%	0	0.0%	10	20.0%	40	80.0%	50
ウェルビー部-3年生	1	2.0%	0	0.0%	0	0.0%	0	0.0%	0	0.0%	14	28.6%	34	69.4%	49
ウェルビー部-4年生	0	0.0%	0	0.0%	2	5.0%	0	0.0%	2	5.0%	16	40.0%	20	50.0%	40

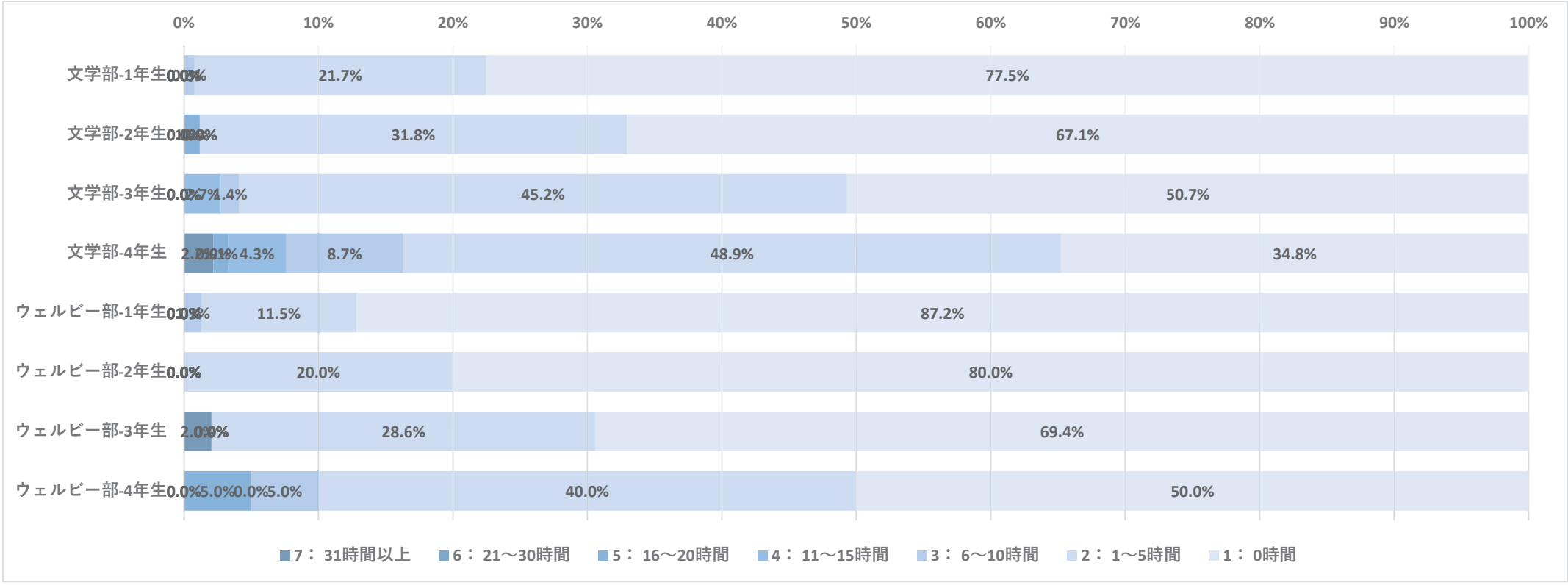

8. 今年度後期の授業期間中の平均的な１週間（７日間）の生活時間は、それぞれどのくらいですか。

[5-5. 部活動／サークル活動]

	7： 31時間以上		6： 21～30時間		5： 16～20時間		4： 11～15時間		3： 6～10時間		2： 1～5時間		1： 0時間		合計
文学部-1年生	1	0.8%	3	2.3%	2	1.6%	5	3.9%	11	8.5%	55	42.6%	52	40.3%	129
文学部-2年生	1	1.2%	2	2.4%	0	0.0%	3	3.5%	9	10.6%	26	30.6%	44	51.8%	85
文学部-3年生	3	4.1%	1	1.4%	0	0.0%	4	5.5%	9	12.3%	25	34.2%	31	42.5%	73
文学部-4年生	2	2.2%	0	0.0%	1	1.1%	3	3.3%	5	5.4%	16	17.4%	65	70.7%	92
ウェルビー部-1年生	0	0.0%	0	0.0%	0	0.0%	2	2.6%	8	10.3%	26	33.3%	42	53.8%	78
ウェルビー部-2年生	1	2.0%	0	0.0%	1	2.0%	4	8.0%	3	6.0%	11	22.0%	30	60.0%	50
ウェルビー部-3年生	1	2.0%	0	0.0%	0	0.0%	1	2.0%	2	4.1%	15	30.6%	30	61.2%	49
ウェルビー部-4年生	2	5.0%	0	0.0%	1	2.5%	2	5.0%	0	0.0%	5	12.5%	30	75.0%	40

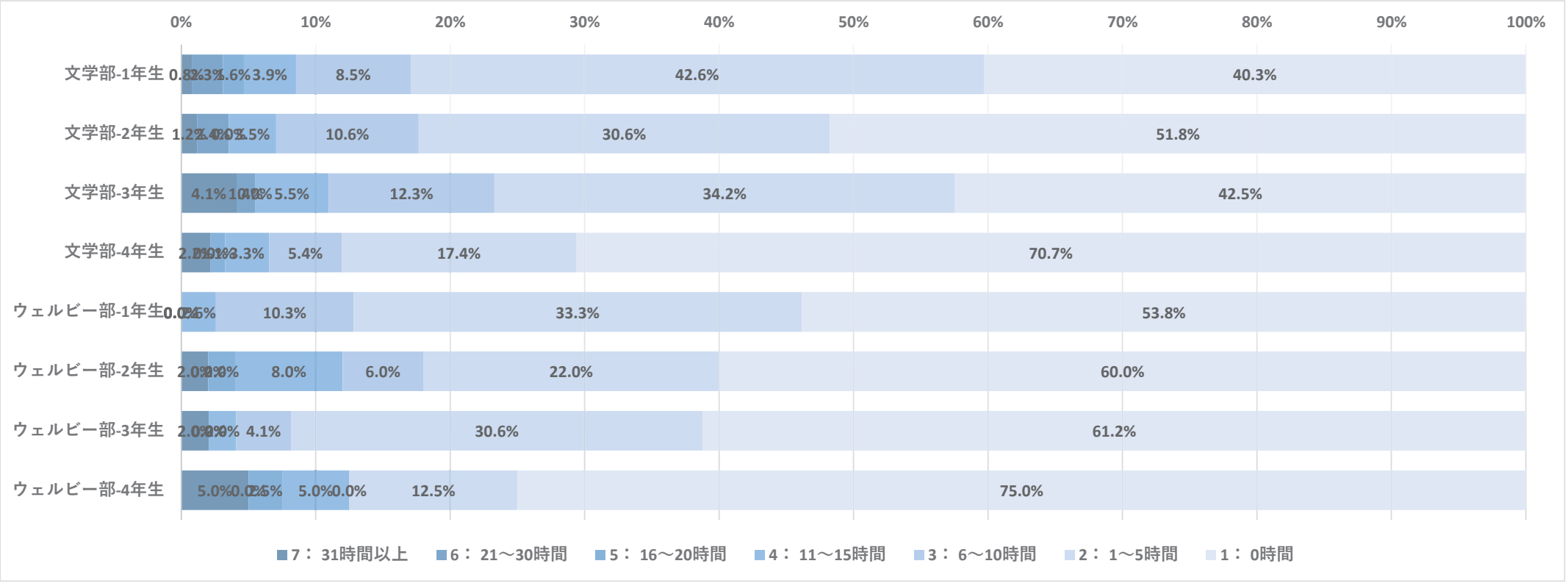

8. 今年度後期の授業期間中の平均的な１週間（７日間）の生活時間は、それぞれどのくらいですか。

[5-6. アルバイト／定職]

	7： 31時間以上		6： 21～30時間		5： 16～20時間		4： 11～15時間		3： 6～10時間		2： 1～5時間		1： 0時間		合計
文学部-1年生	5	3.9%	4	3.1%	9	7.0%	28	21.7%	21	16.3%	22	17.1%	40	31.0%	129
文学部-2年生	1	1.2%	2	2.4%	8	9.4%	20	23.5%	20	23.5%	14	16.5%	20	23.5%	85
文学部-3年生	7	9.6%	5	6.8%	12	16.4%	17	23.3%	14	19.2%	10	13.7%	8	11.0%	73
文学部-4年生	7	7.6%	3	3.3%	18	19.6%	19	20.7%	17	18.5%	11	12.0%	17	18.5%	92
ウェルビー部-1年生	1	1.3%	2	2.6%	8	10.3%	15	19.2%	17	21.8%	14	17.9%	21	26.9%	78
ウェルビー部-2年生	3	6.0%	3	6.0%	12	24.0%	5	10.0%	8	16.0%	10	20.0%	9	18.0%	50
ウェルビー部-3年生	3	6.1%	4	8.2%	9	18.4%	9	18.4%	10	20.4%	10	20.4%	4	8.2%	49
ウェルビー部-4年生	1	2.5%	2	5.0%	10	25.0%	9	22.5%	3	7.5%	7	17.5%	8	20.0%	40

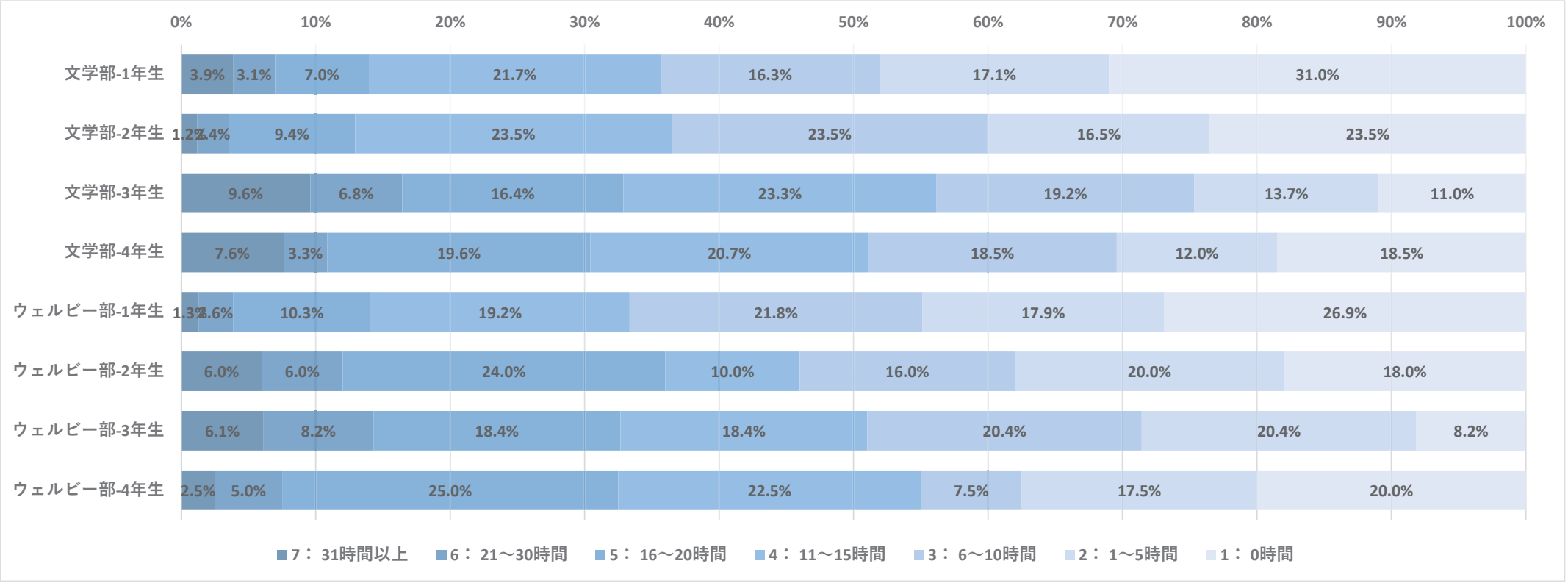

8. 今年度後期の授業期間中の平均的な１週間（７日間）の生活時間は、それぞれどのくらいですか。

［5-b. 読書（マンガ・雑誌を除く）］

	7： 31時間以上		6： 21～30時間		5： 16～20時間		4： 11～15時間		3： 6～10時間		2： 1～5時間		1： 0時間		合計
文学部-1年生	1	0.8%	0	0.0%	1	0.8%	4	3.1%	17	13.2%	61	47.3%	45	34.9%	129
文学部-2年生	1	1.2%	0	0.0%	0	0.0%	2	2.4%	14	16.5%	44	51.8%	24	28.2%	85
文学部-3年生	2	2.7%	0	0.0%	0	0.0%	4	5.5%	11	15.1%	43	58.9%	13	17.8%	73
文学部-4年生	2	2.2%	0	0.0%	1	1.1%	6	6.5%	6	6.5%	41	44.6%	36	39.1%	92
ウェルビー部-1年生	0	0.0%	0	0.0%	0	0.0%	0	0.0%	5	6.4%	21	26.9%	52	66.7%	78
ウェルビー部-2年生	0	0.0%	0	0.0%	0	0.0%	1	2.0%	1	2.0%	20	40.0%	28	56.0%	50
ウェルビー部-3年生	0	0.0%	0	0.0%	0	0.0%	2	4.1%	1	2.0%	22	44.9%	24	49.0%	49
ウェルビー部-4年生	1	2.5%	0	0.0%	1	2.5%	3	7.5%	3	7.5%	15	37.5%	17	42.5%	40

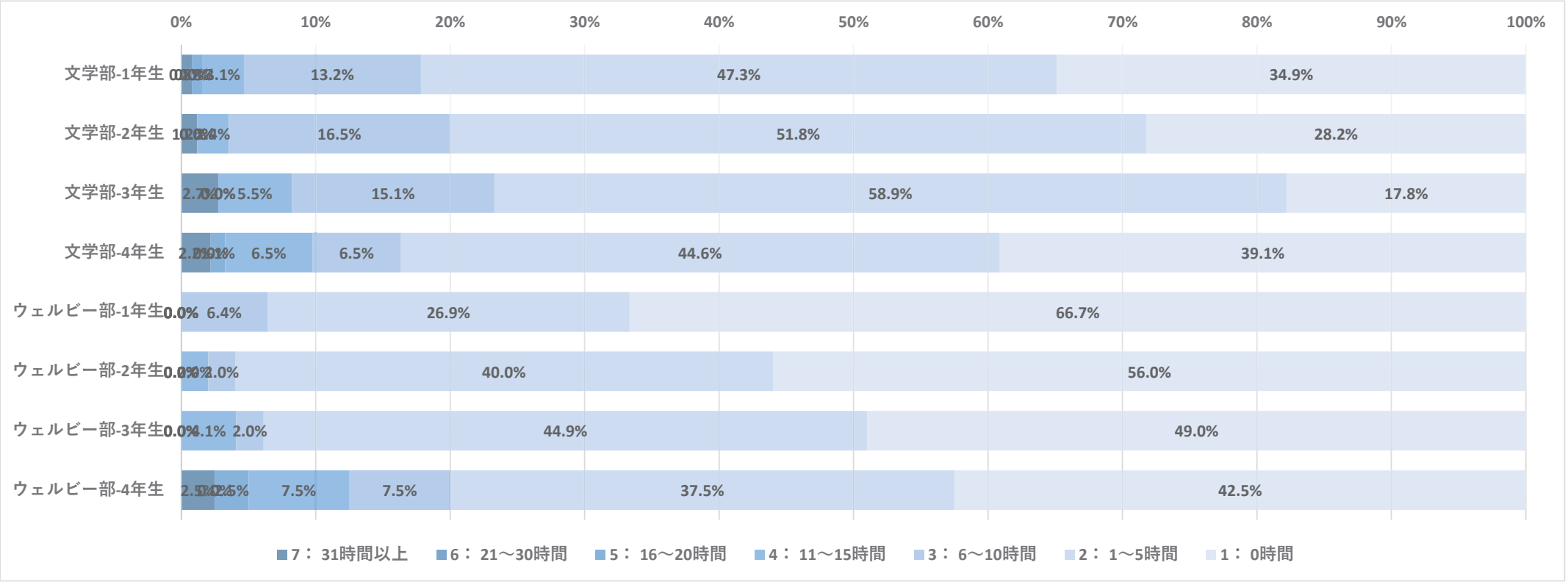

8. 今年度後期の授業期間中の平均的な１週間（７日間）の生活時間は、それぞれどのくらいですか。

［5-c. 個人的な趣味活動（SNSやゲーム、動画視聴など）］

	7： 31時間以上		6： 21～30時間		5： 16～20時間		4： 11～15時間		3： 6～10時間		2： 1～5時間		1： 0時間		合計
文学部-1年生	12	9.3%	11	8.5%	15	11.6%	20	15.5%	34	26.4%	34	26.4%	3	2.3%	129
文学部-2年生	13	15.3%	10	11.8%	5	5.9%	12	14.1%	27	31.8%	15	17.6%	3	3.5%	85
文学部-3年生	10	13.7%	10	13.7%	5	6.8%	17	23.3%	17	23.3%	14	19.2%	0	0.0%	73
文学部-4年生	11	12.0%	8	8.7%	5	5.4%	20	21.7%	30	32.6%	17	18.5%	1	1.1%	92
ウェルビー部-1年生	11	14.1%	8	10.3%	5	6.4%	11	14.1%	20	25.6%	21	26.9%	2	2.6%	78
ウェルビー部-2年生	5	10.0%	3	6.0%	6	12.0%	4	8.0%	11	22.0%	18	36.0%	3	6.0%	50
ウェルビー部-3年生	6	12.2%	1	2.0%	4	8.2%	8	16.3%	10	20.4%	18	36.7%	2	4.1%	49
ウェルビー部-4年生	6	15.0%	2	5.0%	7	17.5%	4	10.0%	13	32.5%	8	20.0%	0	0.0%	40

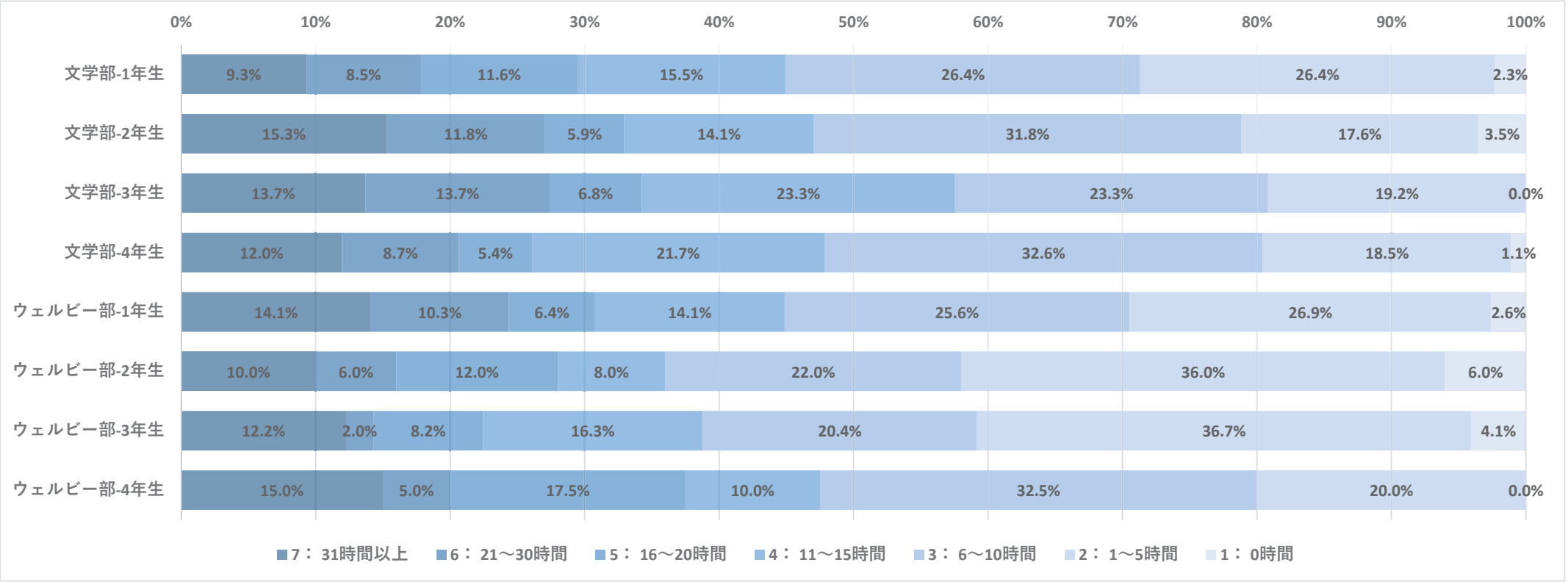

7．大学の教育内容・環境に対する満足度

藤女子大学 FUJI WOMEN'S UNIVERSITY

Q. 大学の教育内容・環境にどれくらい満足していますか。

B-a. 共通教育あるいは教養教育の講業

B-b. 初年次生を対象とした教育プログラム内容（フレッシュマンセミナー、基礎ゼミなど）

B-c. 専門教育あるいは所属学科の授業

B-d. 専門教育でのゼミ（演習）

B-e. キャリア教育

B-f. 授業の全体的な質

B-g. 学習支援や個別の学習指導

B-h. 他の学生と話をする機会

B-i. 多様な考え方を認め合う雰囲気

B-j. 大学での経験全般について

Copyright © Fuji Women's University All rights reserved

9. 大学の教育内容・環境にどれくらい満足していますか。

［B-a. 共通教育あるいは教養教育の講義］

	5： とても満足		4： 満足		3： どちらでもない		2： 不満		1： とても不満		合計
文学部-1年生	31	24.0%	81	62.8%	15	11.6%	1	0.8%	1	0.8%	129
文学部-2年生	19	22.4%	58	68.2%	7	8.2%	1	1.2%	0	0.0%	85
文学部-3年生	25	34.2%	40	54.8%	7	9.6%	1	1.4%	0	0.0%	73
文学部-4年生	26	28.3%	59	64.1%	7	7.6%	0	0.0%	0	0.0%	92
ウェルビー部-1年生	11	14.3%	55	71.4%	10	13.0%	1	1.3%	0	0.0%	77
ウェルビー部-2年生	12	24.0%	25	50.0%	9	18.0%	4	8.0%	0	0.0%	50
ウェルビー部-3年生	8	16.7%	24	50.0%	16	33.3%	0	0.0%	0	0.0%	48
ウェルビー部-4年生	7	17.5%	23	57.5%	9	22.5%	1	2.5%	0	0.0%	40

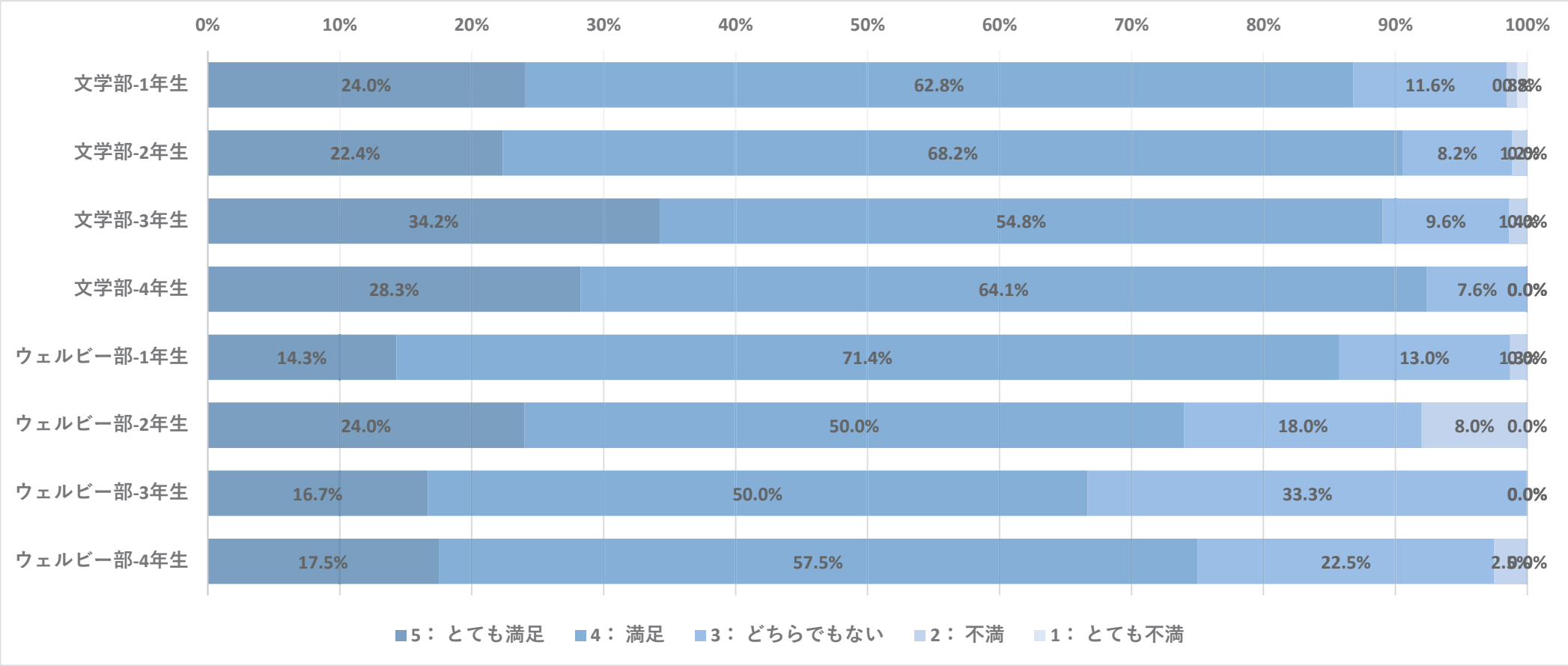

9. 大学の教育内容・環境にどれくらい満足していますか。

［B-b. 初年次生を対象とした教育プログラム内容（フレッシュマンセミナー、基礎ゼミなど）］

	5： とても満足		4： 満足		3： どちらでもない		2： 不満		1： とても不満		0： 経験していない		合計
文学部-1年生	30	23.3%	66	51.2%	19	14.7%	2	1.6%	1	0.8%	11	8.5%	129
文学部-2年生	32	37.6%	46	54.1%	5	5.9%	0	0.0%	0	0.0%	2	2.4%	85
文学部-3年生	25	34.2%	34	46.6%	13	17.8%	1	1.4%	0	0.0%	0	0.0%	73
文学部-4年生	31	33.7%	49	53.3%	12	13.0%	0	0.0%	0	0.0%	0	0.0%	92
ウェルビー部-1年生	10	12.8%	38	48.7%	18	23.1%	4	5.1%	0	0.0%	8	10.3%	78
ウェルビー部-2年生	11	22.0%	12	24.0%	19	38.0%	1	2.0%	0	0.0%	7	14.0%	50
ウェルビー部-3年生	9	18.4%	17	34.7%	16	32.7%	2	4.1%	0	0.0%	5	10.2%	49
ウェルビー部-4年生	5	12.5%	19	47.5%	12	30.0%	2	5.0%	0	0.0%	2	5.0%	40

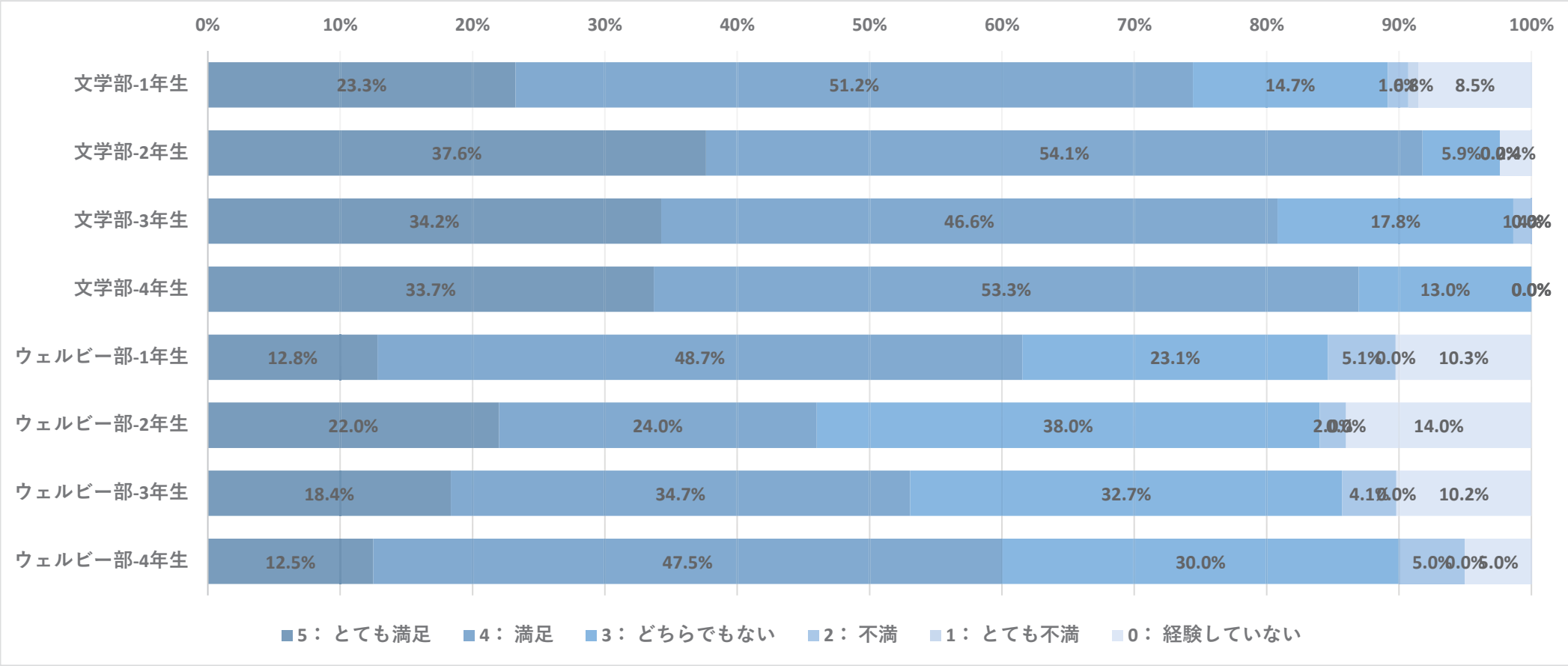

9. 大学の教育内容・環境にどれくらい満足していますか。

［B-c. 専門教育あるいは所属学科の講義］

	5： とても満足		4： 満足		3： どちらでもない		2： 不満		1： とても不満		0： 経験していない		合計
文学部-1年生	34	26.4%	77	59.7%	13	10.1%	2	1.6%	0	0.0%	3	2.3%	129
文学部-2年生	28	32.9%	53	62.4%	3	3.5%	0	0.0%	1	1.2%	0	0.0%	85
文学部-3年生	33	45.2%	34	46.6%	6	8.2%	0	0.0%	0	0.0%	0	0.0%	73
文学部-4年生	39	42.4%	46	50.0%	7	7.6%	0	0.0%	0	0.0%	0	0.0%	92
ウェルビー部-1年生	15	19.2%	51	65.4%	7	9.0%	2	2.6%	0	0.0%	3	3.8%	78
ウェルビー部-2年生	18	36.0%	23	46.0%	6	12.0%	3	6.0%	0	0.0%	0	0.0%	50
ウェルビー部-3年生	12	24.5%	28	57.1%	8	16.3%	0	0.0%	0	0.0%	1	2.0%	49
ウェルビー部-4年生	12	30.0%	21	52.5%	5	12.5%	1	2.5%	0	0.0%	1	2.5%	40

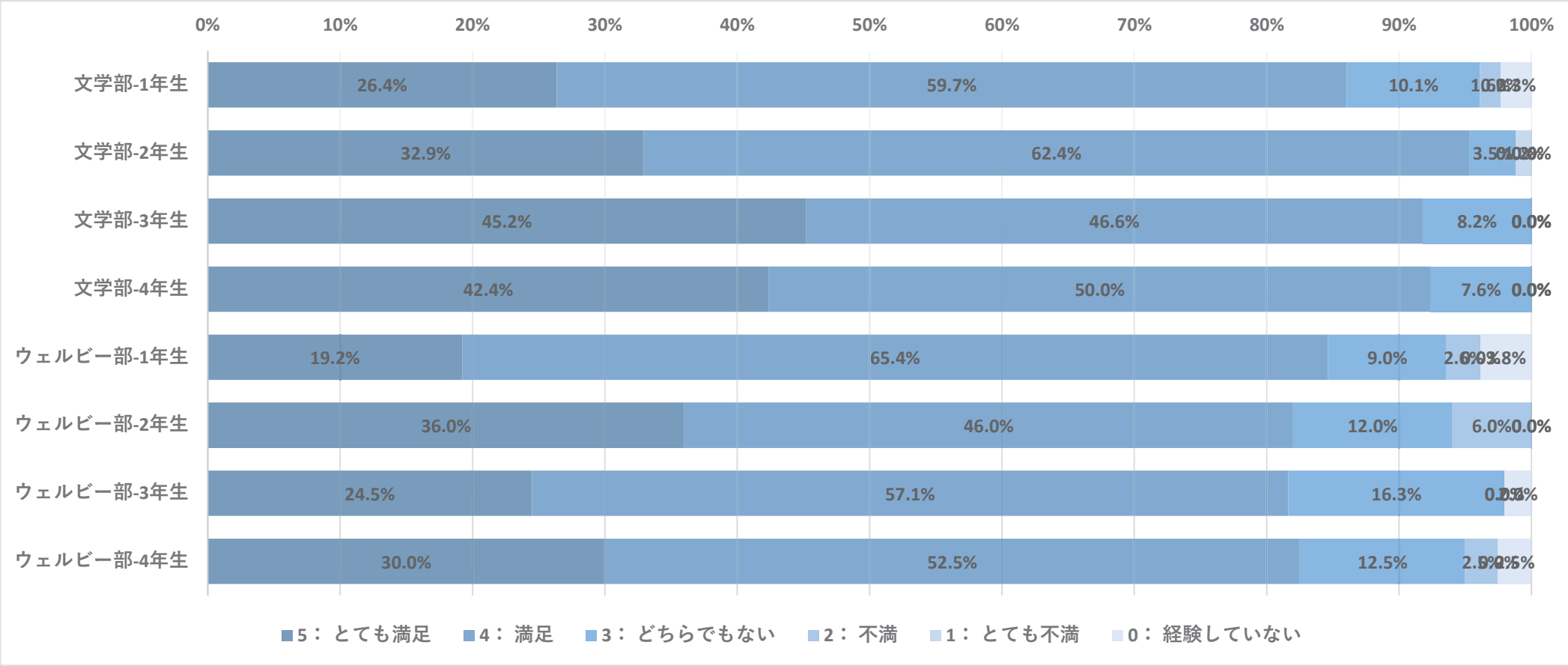

9. 大学の教育内容・環境にどれくらい満足していますか。

[B-d. 専門教育でのゼミ（演習）]

	5： とても満足		4： 満足		3： どちらでもない		2： 不満		1： とても不満		0： 経験していない		合計
文学部-1年生	18	14.0%	47	36.4%	21	16.3%	1	0.8%	1	0.8%	41	31.8%	129
文学部-2年生	31	36.5%	48	56.5%	3	3.5%	2	2.4%	1	1.2%	0	0.0%	85
文学部-3年生	34	46.6%	33	45.2%	6	8.2%	0	0.0%	0	0.0%	0	0.0%	73
文学部-4年生	44	47.8%	41	44.6%	7	7.6%	0	0.0%	0	0.0%	0	0.0%	92
ウェルビー部-1年生	9	11.5%	21	26.9%	10	12.8%	0	0.0%	0	0.0%	38	48.7%	78
ウェルビー部-2年生	10	20.0%	7	14.0%	16	32.0%	0	0.0%	1	2.0%	16	32.0%	50
ウェルビー部-3年生	17	34.7%	24	49.0%	7	14.3%	0	0.0%	0	0.0%	1	2.0%	49
ウェルビー部-4年生	17	42.5%	18	45.0%	4	10.0%	1	2.5%	0	0.0%	0	0.0%	40

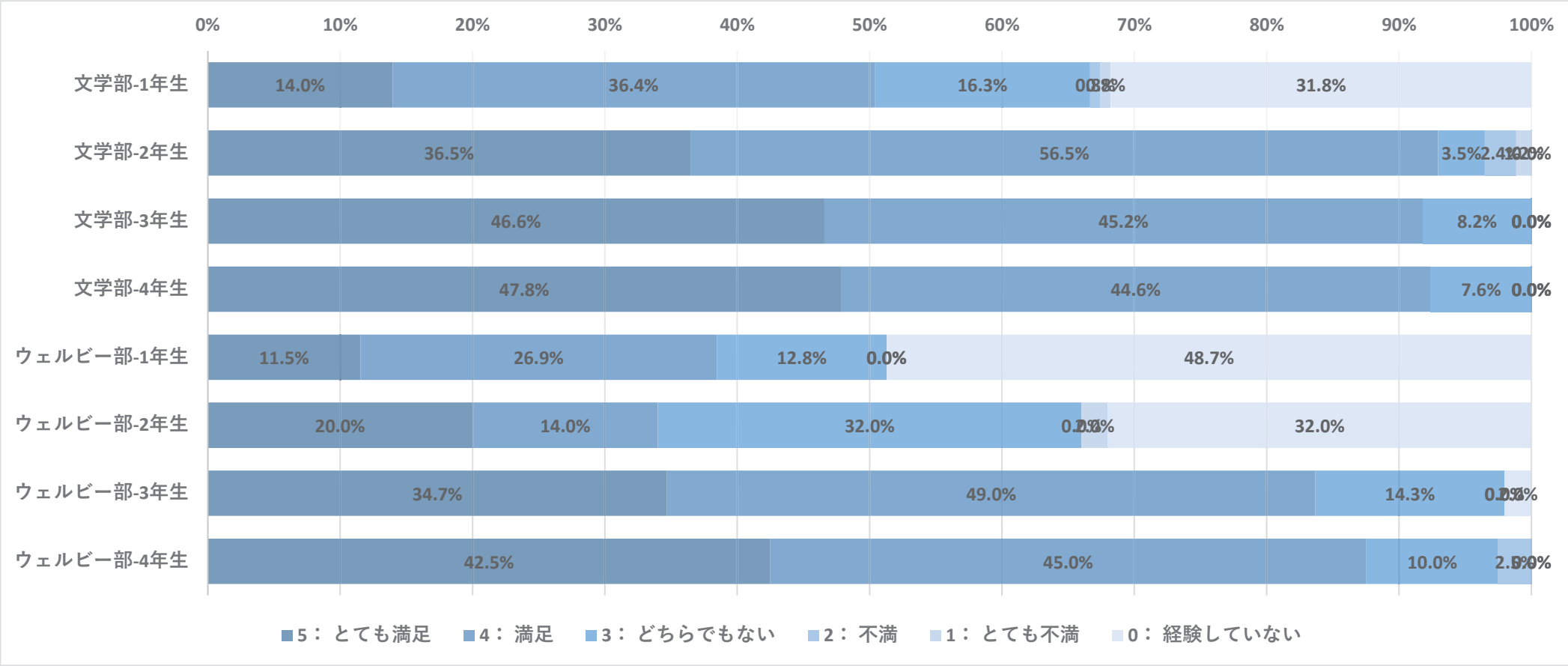

9. 大学の教育内容・環境にどれくらい満足していますか。

[B-e. キャリア教育]

	5： とても満足		4： 満足		3： どちらでもない		2： 不満		1： とても不満		0： 経験していない		合計
文学部-1年生	29	22.5%	72	55.8%	21	16.3%	4	3.1%	1	0.8%	2	1.6%	129
文学部-2年生	18	21.2%	49	57.6%	13	15.3%	5	5.9%	0	0.0%	0	0.0%	85
文学部-3年生	30	41.1%	29	39.7%	11	15.1%	3	4.1%	0	0.0%	0	0.0%	73
文学部-4年生	30	32.6%	47	51.1%	13	14.1%	2	2.2%	0	0.0%	0	0.0%	92
ウェルビー部-1年生	15	19.2%	43	55.1%	15	19.2%	2	2.6%	1	1.3%	2	2.6%	78
ウェルビー部-2年生	8	16.0%	14	28.0%	18	36.0%	0	0.0%	1	2.0%	9	18.0%	50
ウェルビー部-3年生	6	12.2%	22	44.9%	18	36.7%	2	4.1%	0	0.0%	1	2.0%	49
ウェルビー部-4年生	4	10.0%	21	52.5%	9	22.5%	4	10.0%	1	2.5%	1	2.5%	40

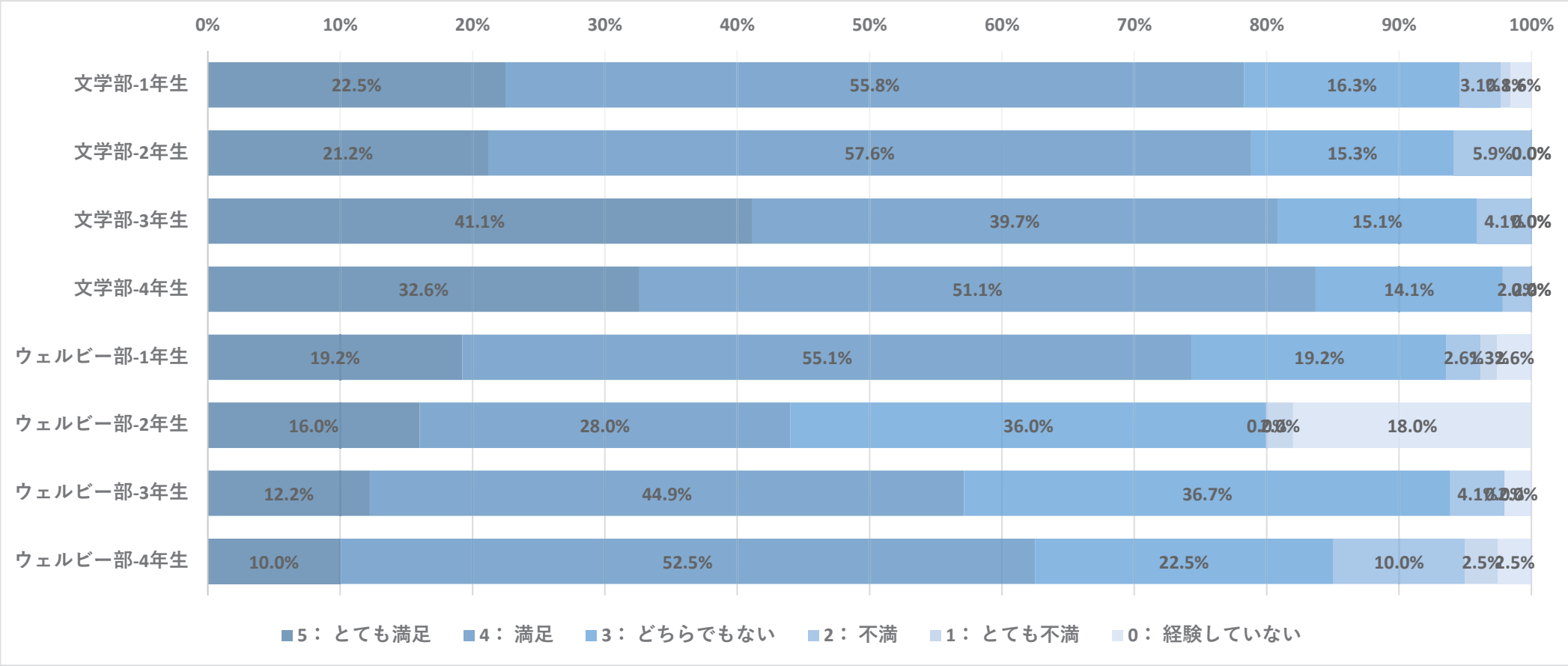

9. 大学の教育内容・環境にどれくらい満足していますか。

[B-f. 授業の全体的な質]

	5： とても満足		4： 満足		3： どちらでもない		2： 不満		1： とても不満		0： 経験していない		合計
文学部-1年生	29	22.5%	73	56.6%	22	17.1%	5	3.9%	0	0.0%	0	0.0%	129
文学部-2年生	19	22.4%	58	68.2%	6	7.1%	2	2.4%	0	0.0%	0	0.0%	85
文学部-3年生	23	31.5%	36	49.3%	12	16.4%	2	2.7%	0	0.0%	0	0.0%	73
文学部-4年生	34	37.0%	49	53.3%	8	8.7%	1	1.1%	0	0.0%	0	0.0%	92
ウェルビー部-1年生	12	15.4%	53	67.9%	10	12.8%	3	3.8%	0	0.0%	0	0.0%	78
ウェルビー部-2年生	11	22.0%	26	52.0%	11	22.0%	1	2.0%	1	2.0%	0	0.0%	50
ウェルビー部-3年生	6	12.2%	25	51.0%	14	28.6%	3	6.1%	0	0.0%	1	2.0%	49
ウェルビー部-4年生	8	20.0%	20	50.0%	9	22.5%	2	5.0%	1	2.5%	0	0.0%	40

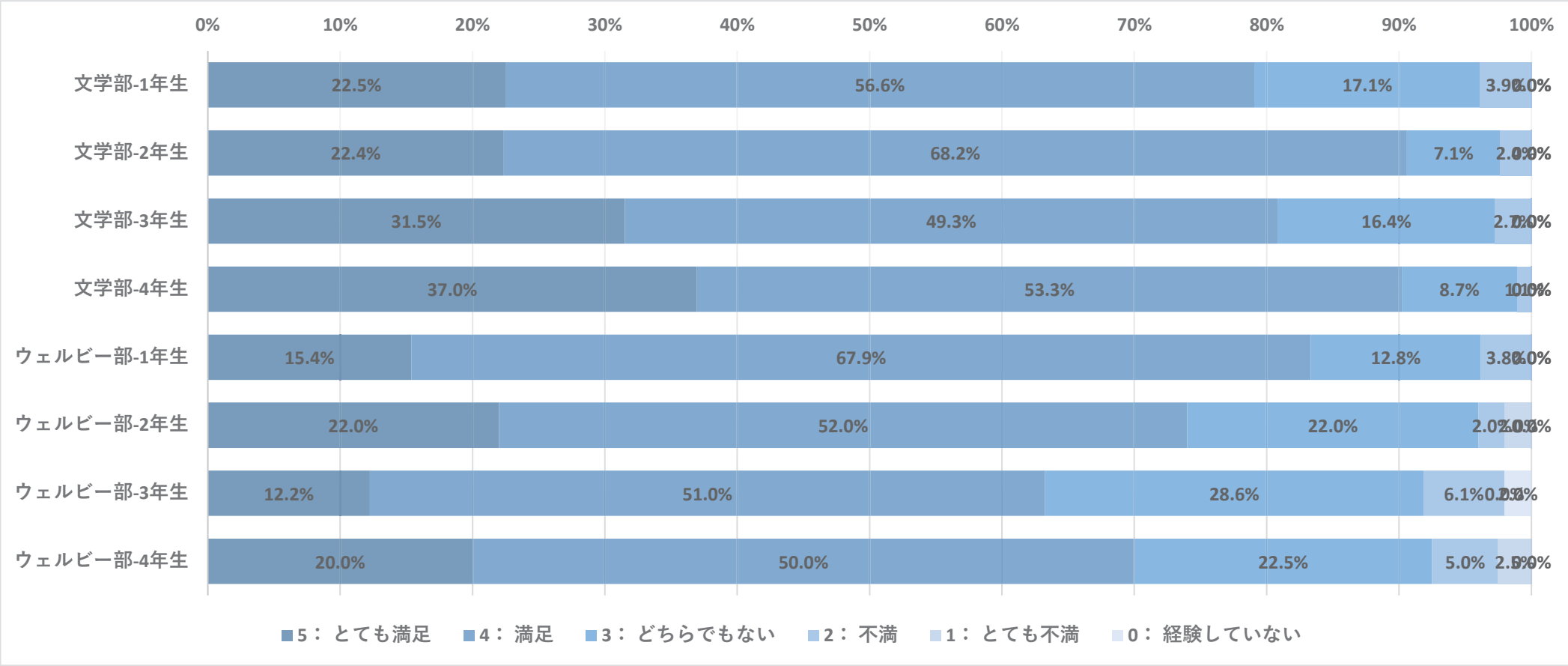

9. 大学の教育内容・環境にどれくらい満足していますか。

[B-g. 学習支援や個別の学習指導]

	5： とても満足		4： 満足		3： どちらでもない		2： 不満		1： とても不満		0： 経験していない		合計
文学部-1年生	17	13.2%	58	45.0%	34	26.4%	3	2.3%	2	1.6%	15	11.6%	129
文学部-2年生	19	22.4%	46	54.1%	10	11.8%	2	2.4%	1	1.2%	7	8.2%	85
文学部-3年生	19	26.0%	31	42.5%	19	26.0%	2	2.7%	1	1.4%	1	1.4%	73
文学部-4年生	25	27.2%	44	47.8%	18	19.6%	2	2.2%	0	0.0%	3	3.3%	92
ウェルビー部-1年生	7	9.0%	38	48.7%	23	29.5%	0	0.0%	1	1.3%	9	11.5%	78
ウェルビー部-2年生	8	16.0%	14	28.0%	15	30.0%	2	4.0%	1	2.0%	10	20.0%	50
ウェルビー部-3年生	7	14.3%	17	34.7%	19	38.8%	2	4.1%	0	0.0%	4	8.2%	49
ウェルビー部-4年生	7	17.5%	18	45.0%	11	27.5%	1	2.5%	1	2.5%	2	5.0%	40

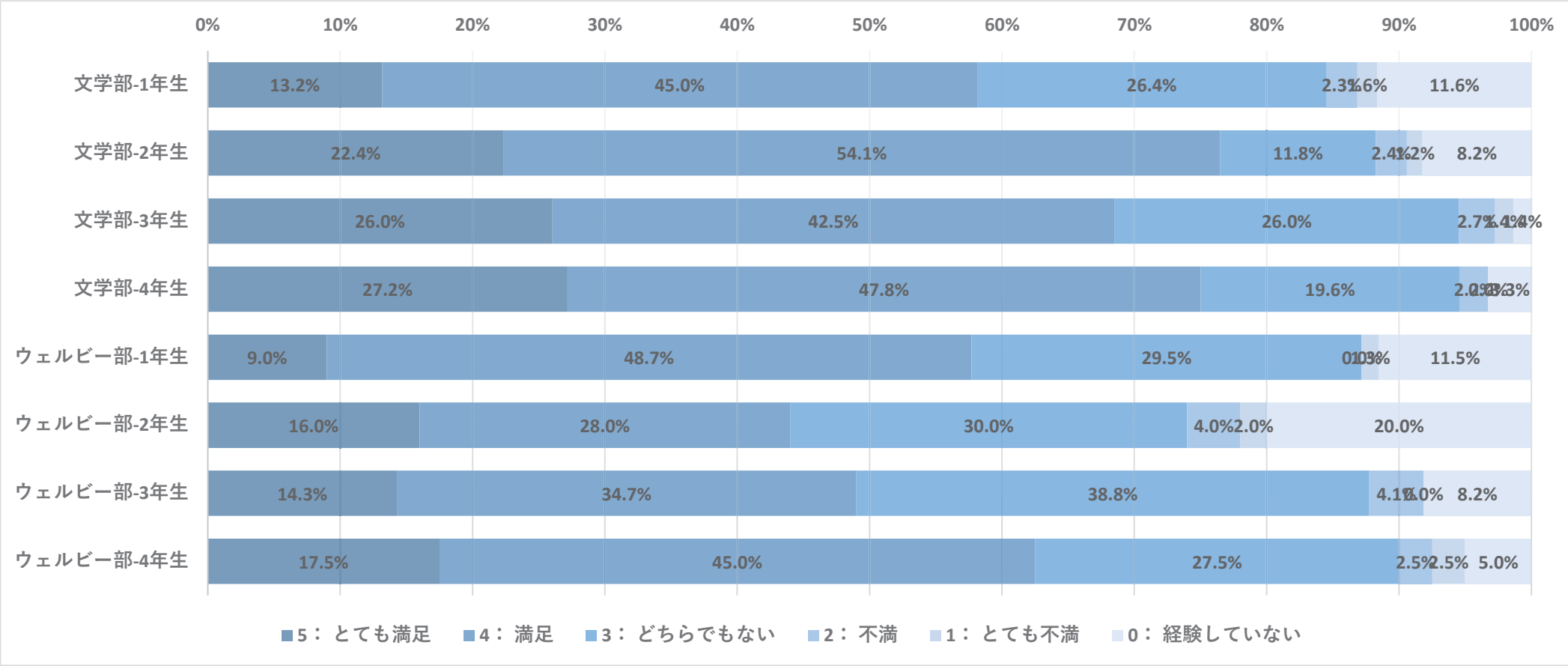

9. 大学の教育内容・環境にどれくらい満足していますか。

［B-h. 他の学生と話をする機会］

	5： とても満足		4： 満足		3： どちらでもない		2： 不満		1： とても不満		0： 経験していない		合計
文学部-1年生	29	22.5%	64	49.6%	29	22.5%	3	2.3%	0	0.0%	4	3.1%	129
文学部-2年生	22	25.9%	48	56.5%	9	10.6%	4	4.7%	0	0.0%	2	2.4%	85
文学部-3年生	25	34.2%	28	38.4%	19	26.0%	0	0.0%	1	1.4%	0	0.0%	73
文学部-4年生	24	26.1%	45	48.9%	18	19.6%	5	5.4%	0	0.0%	0	0.0%	92
ウェルビー部-1年生	14	17.9%	42	53.8%	19	24.4%	0	0.0%	0	0.0%	3	3.8%	78
ウェルビー部-2年生	14	28.0%	22	44.0%	10	20.0%	1	2.0%	0	0.0%	3	6.0%	50
ウェルビー部-3年生	11	22.4%	24	49.0%	6	12.2%	3	6.1%	0	0.0%	5	10.2%	49
ウェルビー部-4年生	7	17.5%	20	50.0%	11	27.5%	2	5.0%	0	0.0%	0	0.0%	40

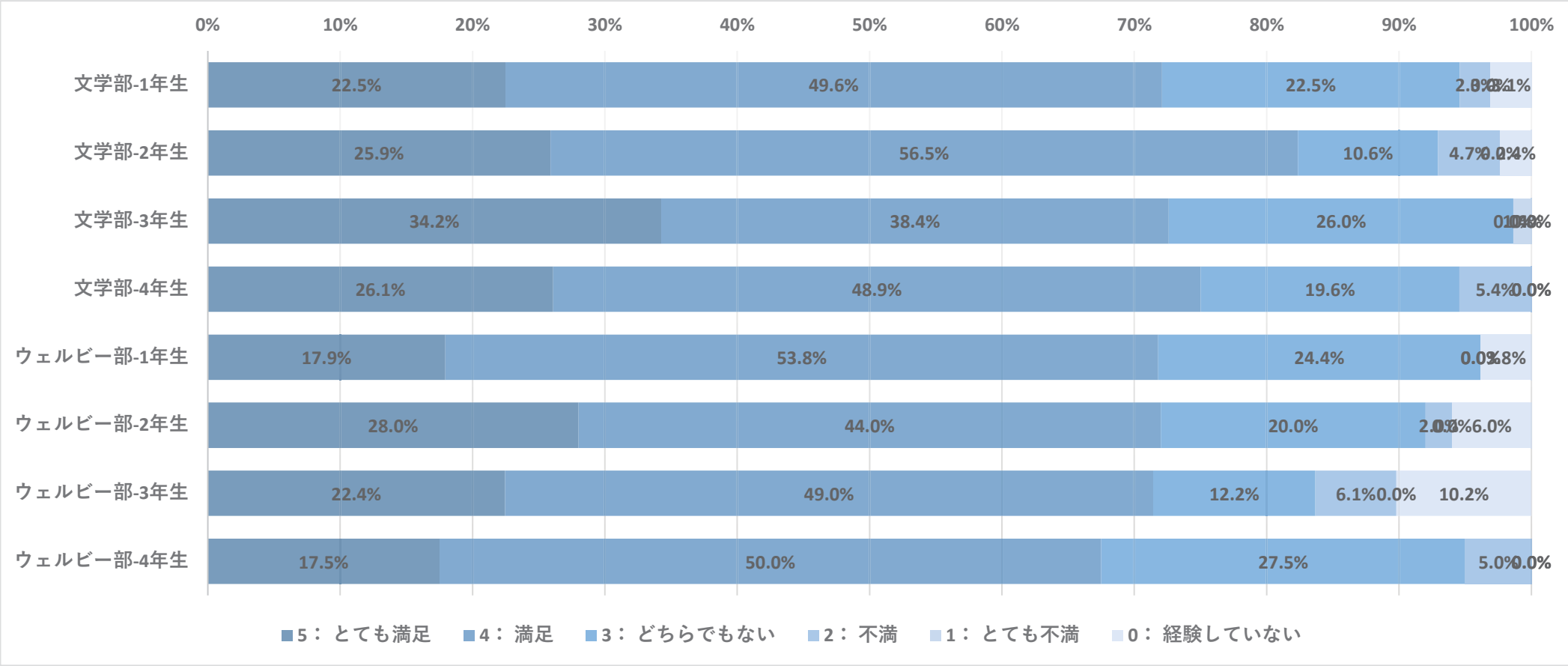

9. 大学の教育内容・環境にどれくらい満足していますか。

［B-i. 多様な考え方を認め合う雰囲気］

	5： とても満足		4： 満足		3： どちらでもない		2： 不満		1： とても不満		0： 経験していない		合計
文学部-1年生	31	24.0%	75	58.1%	20	15.5%	2	1.6%	0	0.0%	1	0.8%	129
文学部-2年生	20	23.5%	55	64.7%	7	8.2%	1	1.2%	2	2.4%	0	0.0%	85
文学部-3年生	28	38.4%	33	45.2%	10	13.7%	2	2.7%	0	0.0%	0	0.0%	73
文学部-4年生	30	32.6%	53	57.6%	8	8.7%	1	1.1%	0	0.0%	0	0.0%	92
ウェルビー部-1年生	18	23.1%	47	60.3%	13	16.7%	0	0.0%	0	0.0%	0	0.0%	78
ウェルビー部-2年生	15	30.0%	25	50.0%	9	18.0%	1	2.0%	0	0.0%	0	0.0%	50
ウェルビー部-3年生	10	20.4%	27	55.1%	9	18.4%	2	4.1%	0	0.0%	1	2.0%	49
ウェルビー部-4年生	10	25.0%	20	50.0%	8	20.0%	1	2.5%	1	2.5%	0	0.0%	40

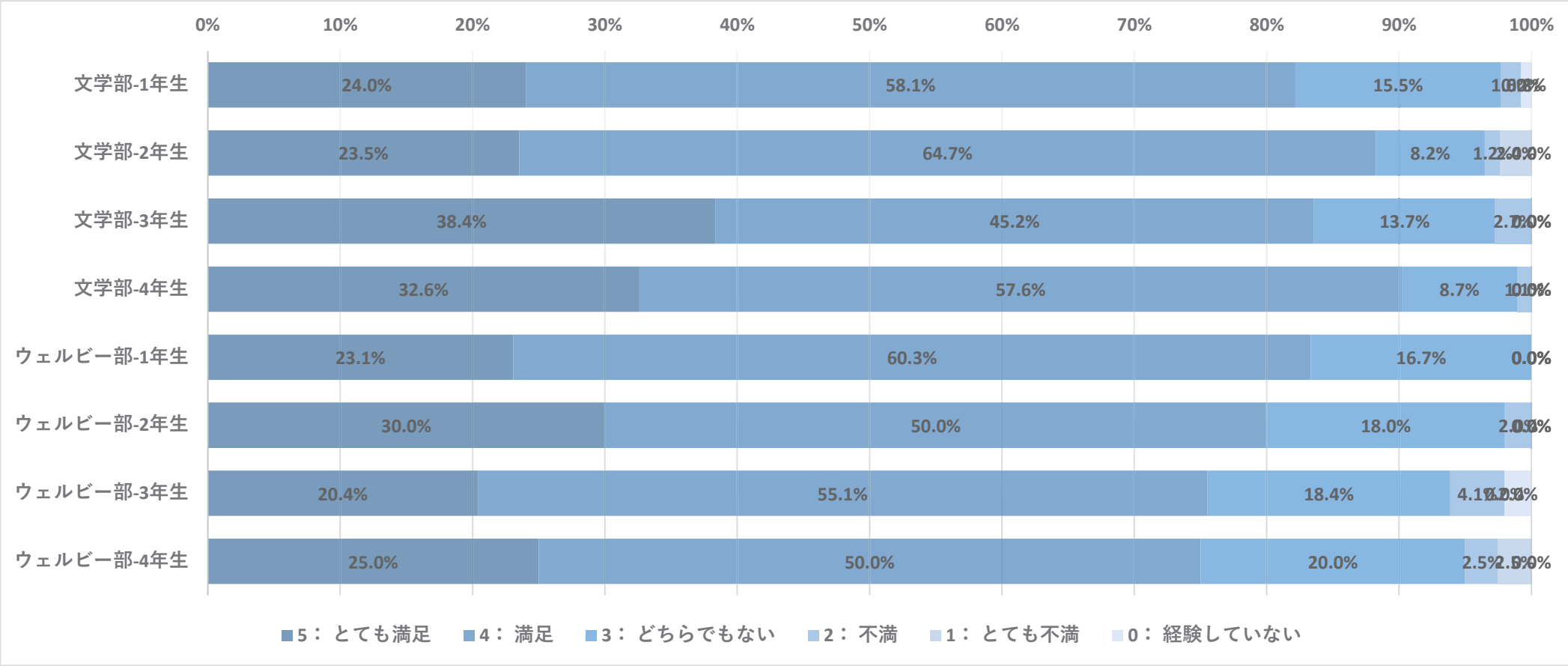

9. 大学の教育内容・環境にどれくらい満足していますか。

［B-j. 大学での経験全般について］

	5： とても満足		4： 満足		3： どちらでもない		2： 不満		1： とても不満		0： 経験していない		合計
文学部-1年生	35	27.1%	74	57.4%	18	14.0%	2	1.6%	0	0.0%	0	0.0%	129
文学部-2年生	23	27.1%	52	61.2%	9	10.6%	1	1.2%	0	0.0%	0	0.0%	85
文学部-3年生	30	41.1%	36	49.3%	6	8.2%	1	1.4%	0	0.0%	0	0.0%	73
文学部-4年生	32	34.8%	53	57.6%	7	7.6%	0	0.0%	0	0.0%	0	0.0%	92
ウェルビー部-1年生	21	26.9%	42	53.8%	15	19.2%	0	0.0%	0	0.0%	0	0.0%	78
ウェルビー部-2年生	13	26.0%	27	54.0%	9	18.0%	0	0.0%	1	2.0%	0	0.0%	50
ウェルビー部-3年生	12	24.5%	26	53.1%	7	14.3%	3	6.1%	0	0.0%	1	2.0%	49
ウェルビー部-4年生	10	25.0%	24	60.0%	5	12.5%	0	0.0%	1	2.5%	0	0.0%	40

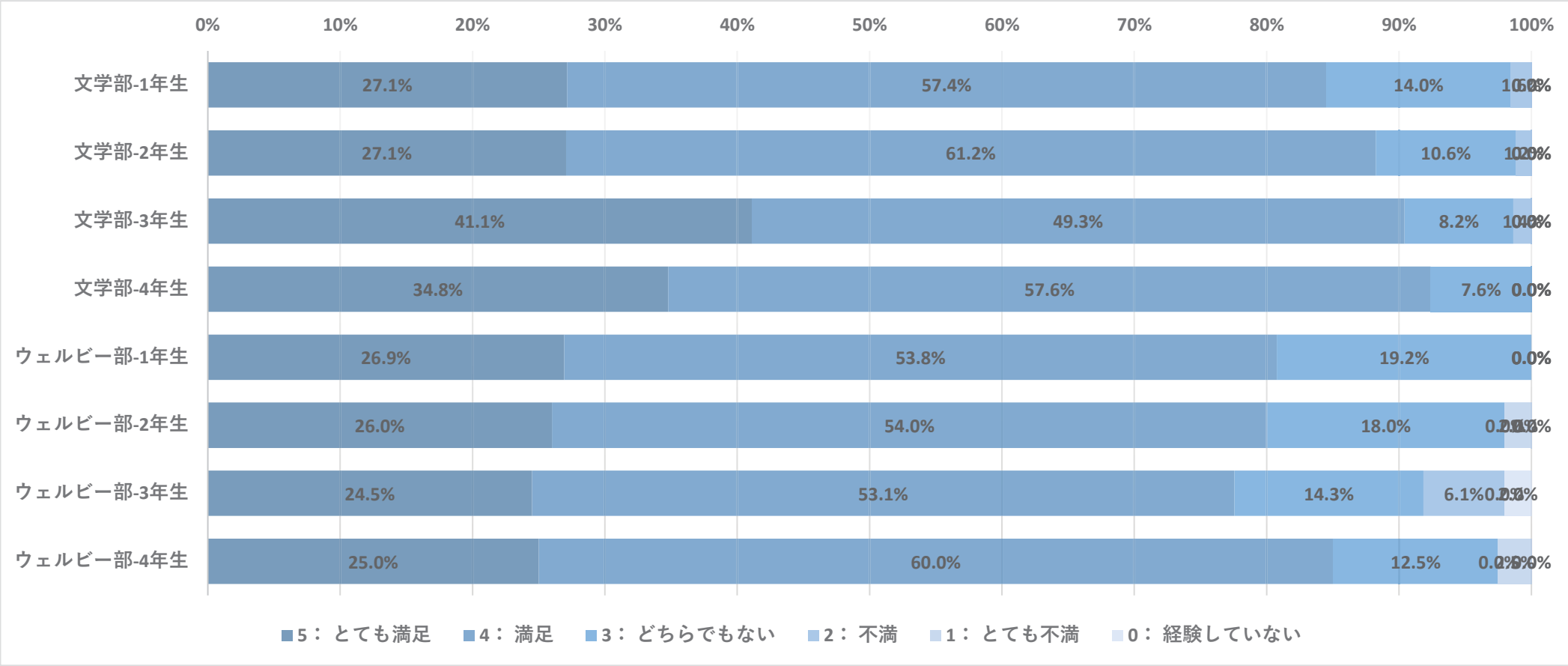

8．設備・制度への満足度

藤女子大学 FUJI WOMEN'S UNIVERSITY

Q. あなたは本学の設備や学生支援制度にどの程度満足していますか。

C-a.　図書館の設備（蔵書やレファレンスサービス）

C-b. 実験室の設備や器具

C-c. コンピュータの施設や設備

C-d. コンピュータの訓練や援助

C-e. インターネットの使いやすさ

C-f. 奨学金などの学費援助の制度

C-g. 健康・保健サービス（心身の健康に関わる問題についての診療や相談）

C-h. キャリアカウンセリング（就職や進学に関する相談）

Copyright © Fuji Women's University All rights reserved

10. 本学の設備や学生支援制度にどの程度満足していますか。

［C-a. 図書館の設備（蔵書やレファレンスサービス）］

	5： とても満足		4： 満足		3： どちらでもない		2： 不満		1： とても不満		合計
文学部-1年生	60	46.5%	57	44.2%	10	7.8%	2	1.6%	0	0.0%	129
文学部-2年生	37	43.5%	40	47.1%	4	4.7%	4	4.7%	0	0.0%	85
文学部-3年生	32	43.8%	33	45.2%	8	11.0%	0	0.0%	0	0.0%	73
文学部-4年生	54	58.7%	33	35.9%	4	4.3%	1	1.1%	0	0.0%	92
ウェルビー部-1年生	24	30.8%	43	55.1%	9	11.5%	2	2.6%	0	0.0%	78
ウェルビー部-2年生	17	34.0%	27	54.0%	6	12.0%	0	0.0%	0	0.0%	50
ウェルビー部-3年生	11	22.4%	31	63.3%	7	14.3%	0	0.0%	0	0.0%	49
ウェルビー部-4年生	8	20.0%	28	70.0%	3	7.5%	0	0.0%	1	2.5%	40

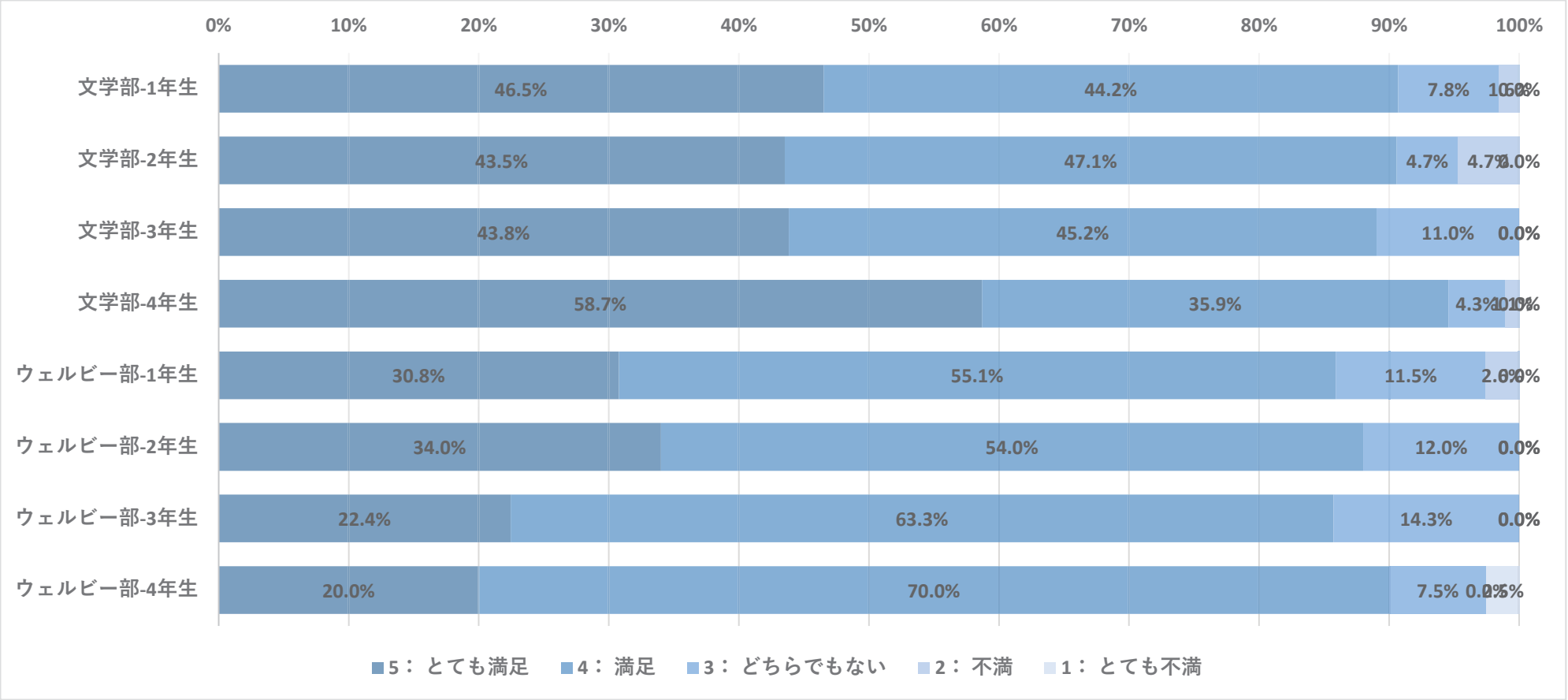

10. 本学の設備や学生支援制度にどの程度満足していますか。

［C-b. 実験室の設備や器具］

	5： とても満足		4： 満足		3： どちらでもない		2： 不満		1： とても不満		合計
文学部-1年生	21	16.3%	39	30.2%	64	49.6%	4	3.1%	1	0.8%	129
文学部-2年生	17	20.0%	27	31.8%	39	45.9%	0	0.0%	2	2.4%	85
文学部-3年生	14	19.2%	15	20.5%	41	56.2%	2	2.7%	1	1.4%	73
文学部-4年生	17	18.5%	32	34.8%	43	46.7%	0	0.0%	0	0.0%	92
ウェルビー部-1年生	15	19.2%	40	51.3%	20	25.6%	1	1.3%	2	2.6%	78
ウェルビー部-2年生	11	22.0%	25	50.0%	12	24.0%	2	4.0%	0	0.0%	50
ウェルビー部-3年生	4	8.2%	26	53.1%	18	36.7%	1	2.0%	0	0.0%	49
ウェルビー部-4年生	6	15.0%	20	50.0%	12	30.0%	0	0.0%	2	5.0%	40

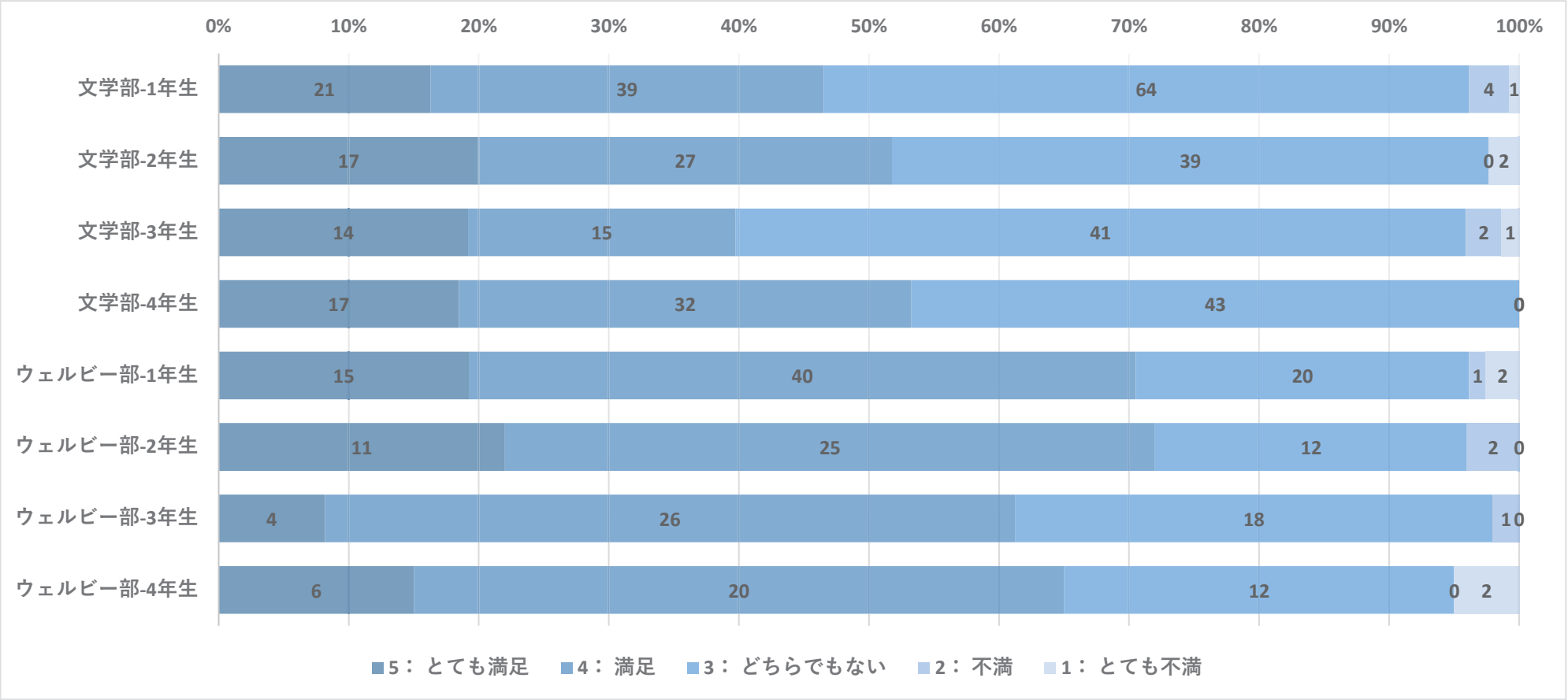

10. 本学の設備や学生支援制度にどの程度満足していますか。

［C-c. コンピュータの施設や設備］

	5： とても満足		4： 満足		3： どちらでもない		2： 不満		1： とても不満		合計
文学部-1年生	36	27.9%	63	48.8%	28	21.7%	2	1.6%	0	0.0%	129
文学部-2年生	28	32.9%	43	50.6%	11	12.9%	2	2.4%	1	1.2%	85
文学部-3年生	21	28.8%	37	50.7%	13	17.8%	2	2.7%	0	0.0%	73
文学部-4年生	27	29.3%	51	55.4%	12	13.0%	2	2.2%	0	0.0%	92
ウェルビー部-1年生	15	19.2%	48	61.5%	11	14.1%	4	5.1%	0	0.0%	78
ウェルビー部-2年生	11	22.0%	25	50.0%	12	24.0%	2	4.0%	0	0.0%	50
ウェルビー部-3年生	9	18.4%	29	59.2%	7	14.3%	3	6.1%	1	2.0%	49
ウェルビー部-4年生	4	10.0%	26	65.0%	8	20.0%	1	2.5%	1	2.5%	40

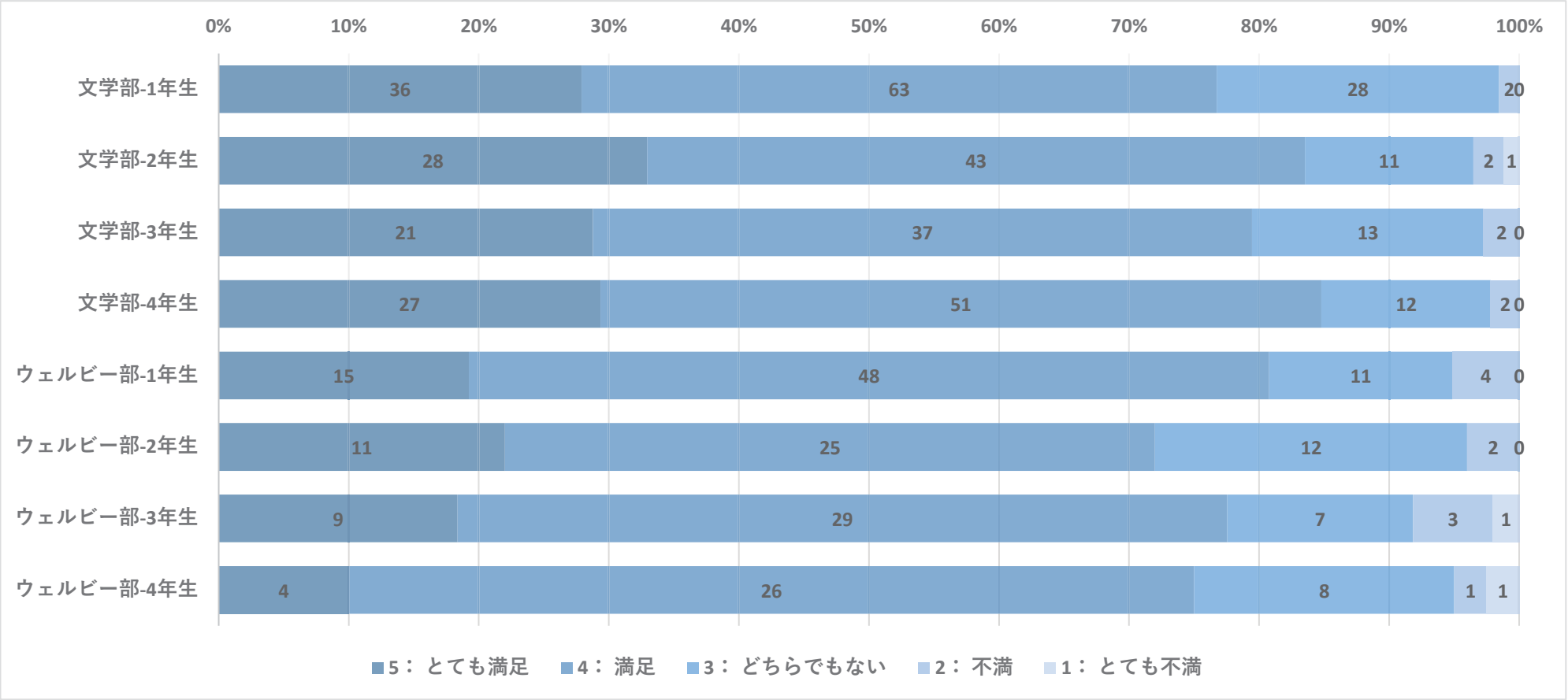

10. 本学の設備や学生支援制度にどの程度満足していますか。

［C-d. コンピュータの訓練や援助］

	5： とても満足		4： 満足		3： どちらでもない		2： 不満		1： とても不満		合計
文学部-1年生	30	23.3%	71	55.0%	24	18.6%	4	3.1%	0	0.0%	129
文学部-2年生	22	25.9%	46	54.1%	15	17.6%	2	2.4%	0	0.0%	85
文学部-3年生	17	23.3%	29	39.7%	22	30.1%	4	5.5%	1	1.4%	73
文学部-4年生	24	26.1%	41	44.6%	24	26.1%	3	3.3%	0	0.0%	92
ウェルビー部-1年生	16	20.5%	45	57.7%	13	16.7%	4	5.1%	0	0.0%	78
ウェルビー部-2年生	8	16.0%	23	46.0%	12	24.0%	6	12.0%	1	2.0%	50
ウェルビー部-3年生	7	14.3%	21	42.9%	21	42.9%	0	0.0%	0	0.0%	49
ウェルビー部-4年生	4	10.0%	19	47.5%	12	30.0%	4	10.0%	1	2.5%	40

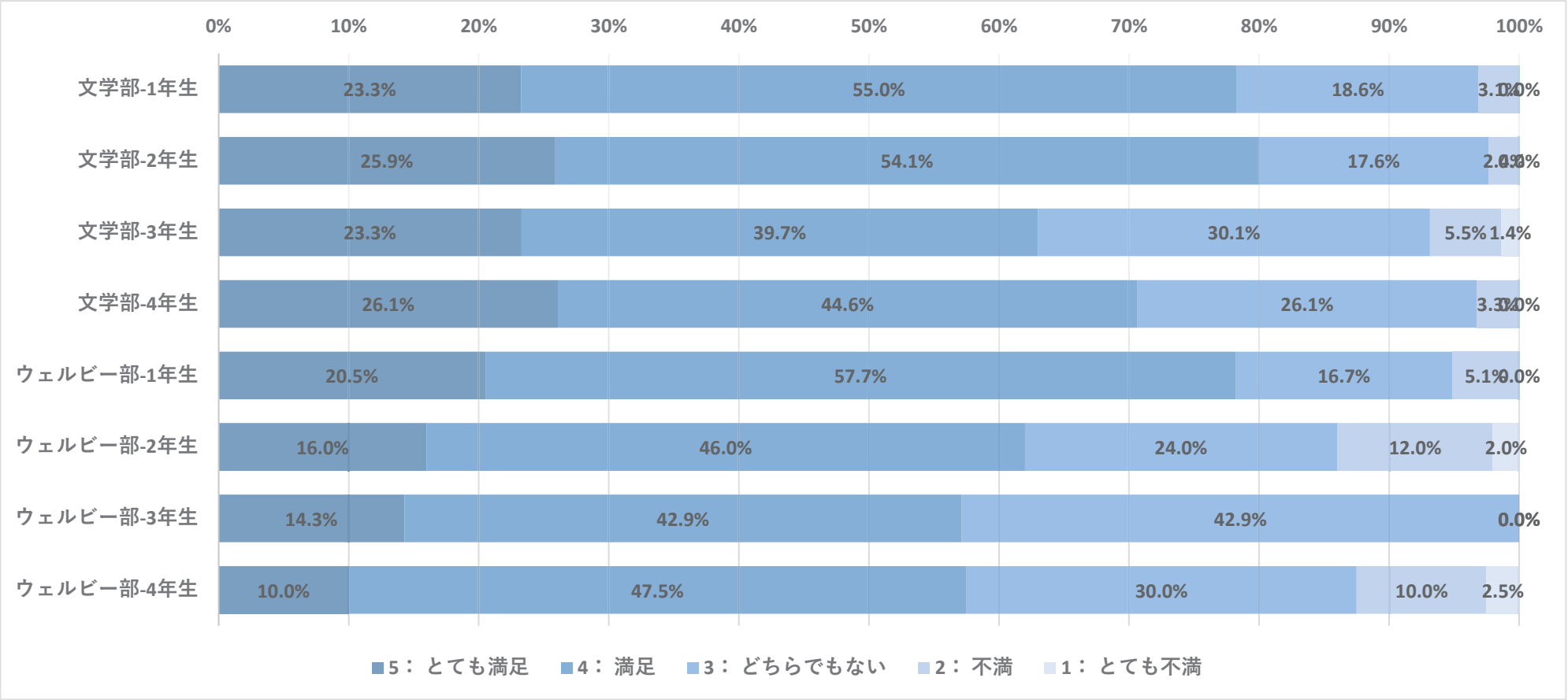

10. 本学の設備や学生支援制度にどの程度満足していますか。

［C-e. インターネットの使いやすさ］

	5： とても満足		4： 満足		3： どちらでもない		2： 不満		1： とても不満		合計
文学部-1年生	49	38.0%	54	41.9%	19	14.7%	7	5.4%	0	0.0%	129
文学部-2年生	30	35.3%	46	54.1%	5	5.9%	3	3.5%	1	1.2%	85
文学部-3年生	27	37.0%	33	45.2%	7	9.6%	6	8.2%	0	0.0%	73
文学部-4年生	35	38.0%	46	50.0%	11	12.0%	0	0.0%	0	0.0%	92
ウェルビー部-1年生	17	21.8%	46	59.0%	8	10.3%	6	7.7%	1	1.3%	78
ウェルビー部-2年生	13	26.0%	23	46.0%	10	20.0%	4	8.0%	0	0.0%	50
ウェルビー部-3年生	8	16.3%	29	59.2%	10	20.4%	2	4.1%	0	0.0%	49
ウェルビー部-4年生	7	17.5%	18	45.0%	9	22.5%	5	12.5%	1	2.5%	40

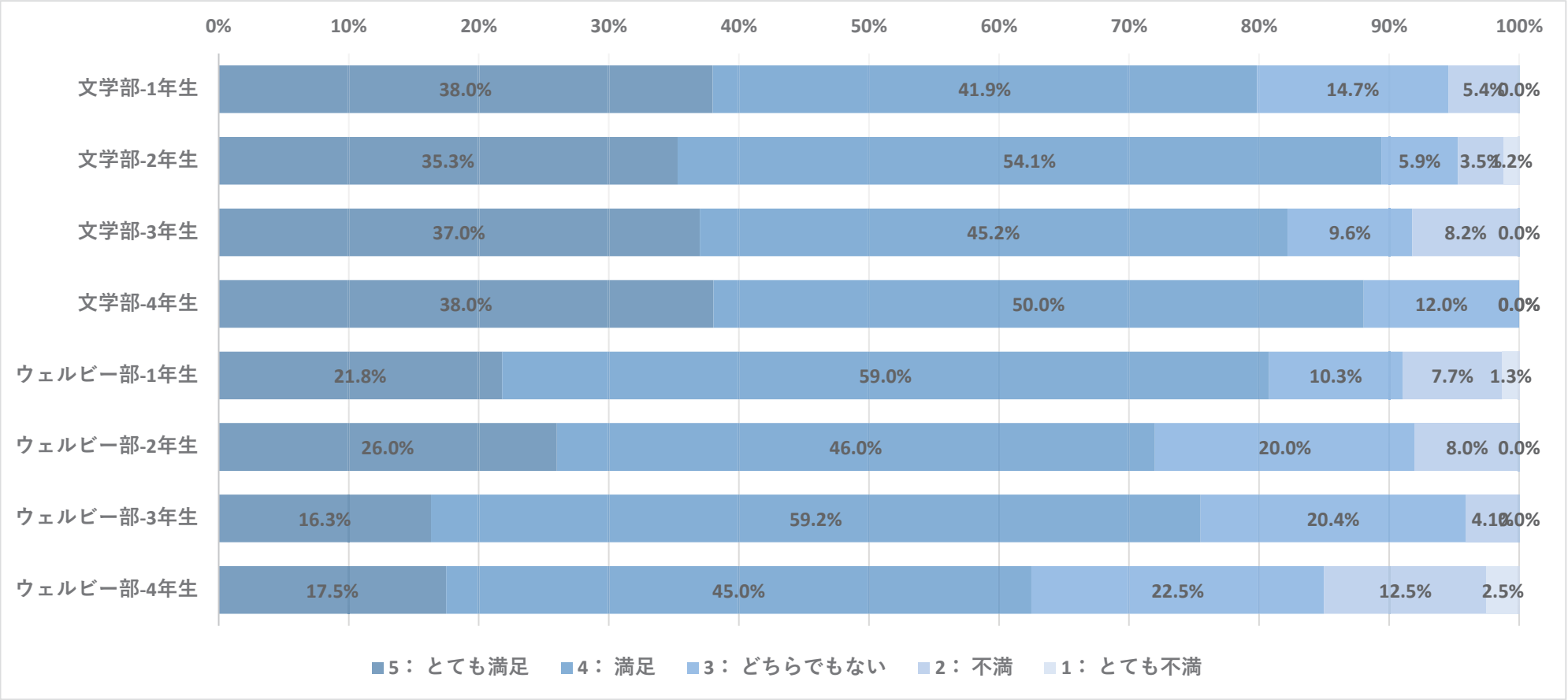

10. 本学の設備や学生支援制度にどの程度満足していますか。

［C-f. 奨学金など学費援助の制度］

	5： とても満足		4： 満足		3： どちらでもない		2： 不満		1： とても不満		合計
文学部-1年生	33	25.6%	51	39.5%	41	31.8%	3	2.3%	1	0.8%	129
文学部-2年生	25	29.4%	37	43.5%	21	24.7%	2	2.4%	0	0.0%	85
文学部-3年生	21	28.8%	15	20.5%	33	45.2%	2	2.7%	2	2.7%	73
文学部-4年生	27	29.3%	34	37.0%	26	28.3%	4	4.3%	1	1.1%	92
ウェルビー部-1年生	20	25.6%	33	42.3%	23	29.5%	1	1.3%	1	1.3%	78
ウェルビー部-2年生	11	22.0%	18	36.0%	20	40.0%	0	0.0%	1	2.0%	50
ウェルビー部-3年生	7	14.3%	13	26.5%	24	49.0%	4	8.2%	1	2.0%	49
ウェルビー部-4年生	4	10.0%	16	40.0%	14	35.0%	5	12.5%	1	2.5%	40

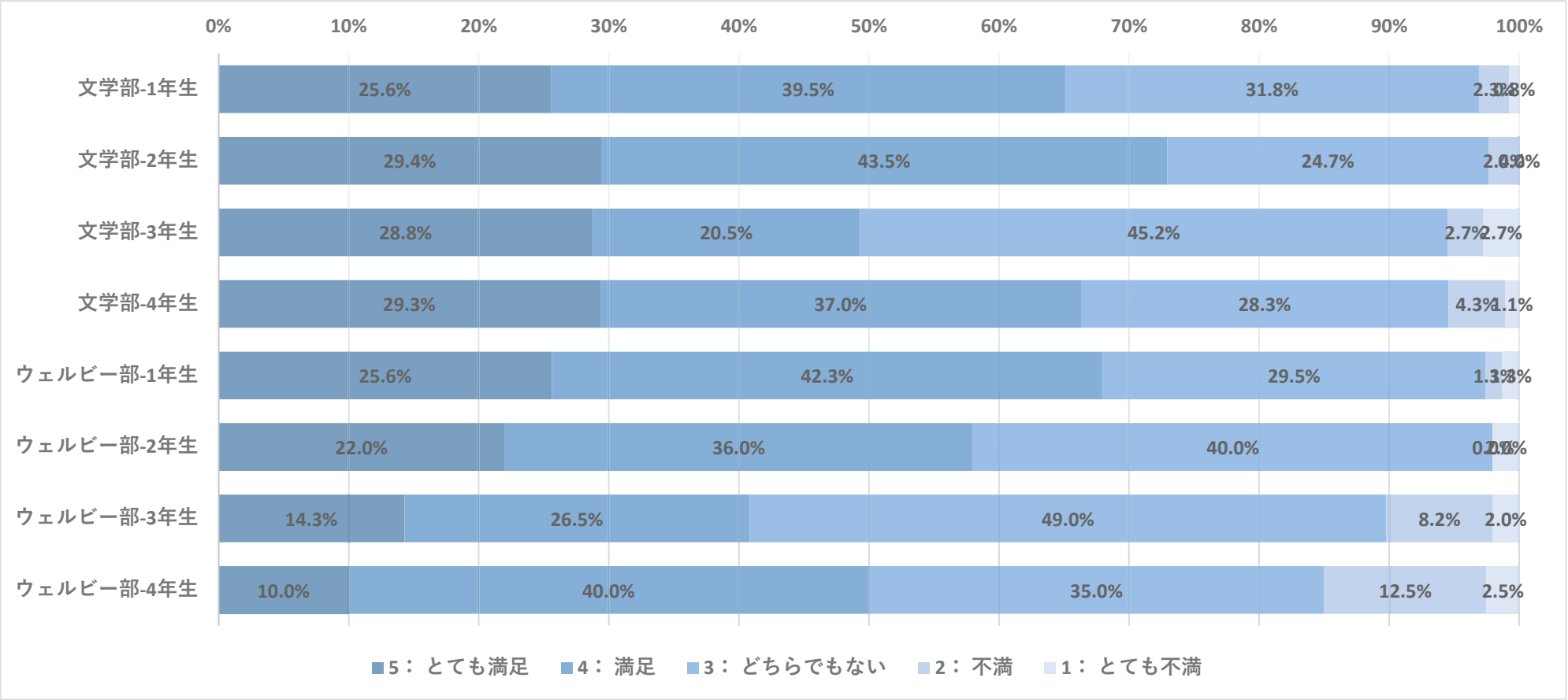

10. 本学の設備や学生支援制度にどの程度満足していますか。

［C-g. 健康・保健サービス（心身の健康に関わる問題についての診療や相談）］

	5： とても満足		4： 満足		3： どちらでもない		2： 不満		1： とても不満		合計
文学部-1年生	34	26.4%	60	46.5%	32	24.8%	3	2.3%	0	0.0%	129
文学部-2年生	23	27.1%	43	50.6%	14	16.5%	4	4.7%	1	1.2%	85
文学部-3年生	21	28.8%	30	41.1%	20	27.4%	1	1.4%	1	1.4%	73
文学部-4年生	27	29.3%	43	46.7%	21	22.8%	1	1.1%	0	0.0%	92
ウェルビー部-1年生	17	21.8%	38	48.7%	20	25.6%	2	2.6%	1	1.3%	78
ウェルビー部-2年生	9	18.0%	24	48.0%	10	20.0%	5	10.0%	2	4.0%	50
ウェルビー部-3年生	5	10.2%	22	44.9%	21	42.9%	1	2.0%	0	0.0%	49
ウェルビー部-4年生	4	10.0%	17	42.5%	16	40.0%	1	2.5%	2	5.0%	40

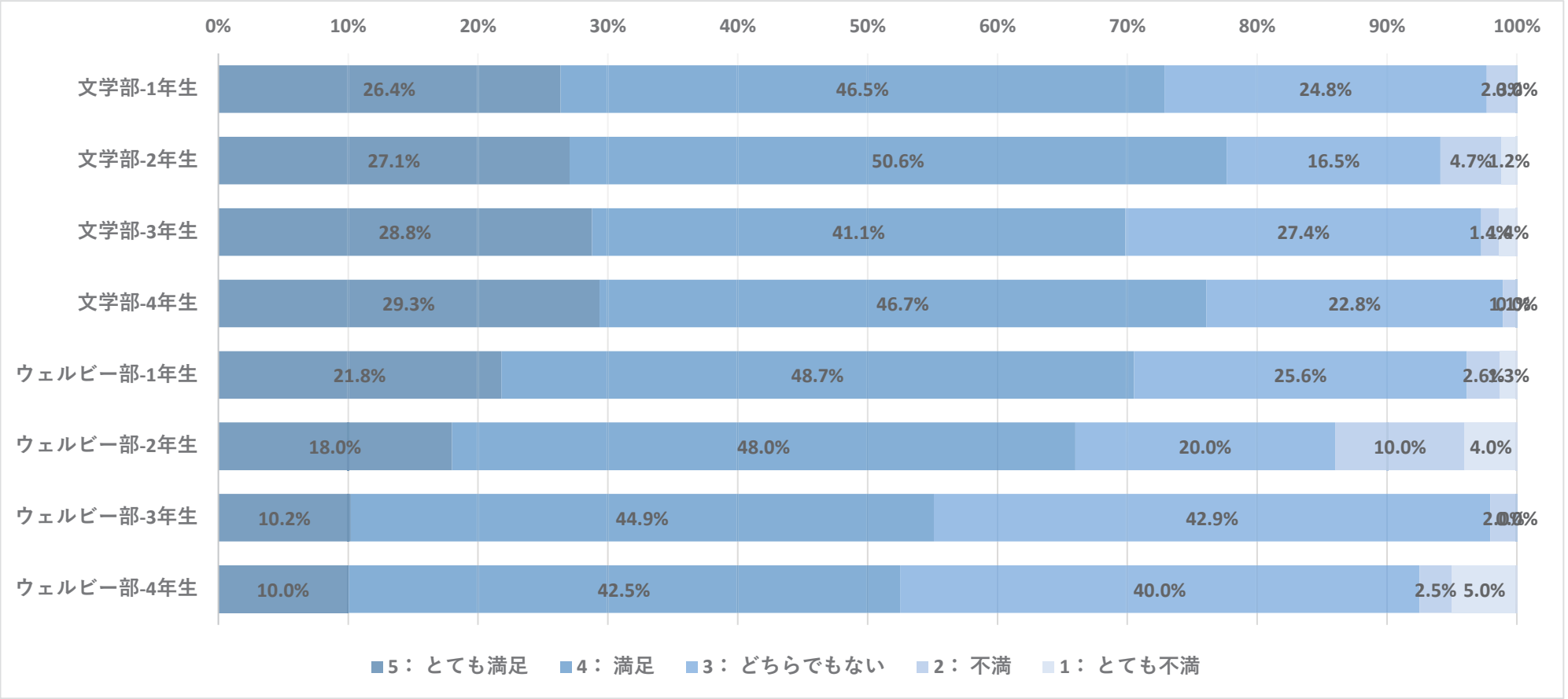

10. 本学の設備や学生支援制度にどの程度満足していますか。

［C-h. キャリアカウンセリング（就職や進学に関する相談）］

	5： とても満足		4： 満足		3： どちらでもない		2： 不満		1： とても不満		合計
文学部-1年生	35	27.1%	53	41.1%	37	28.7%	3	2.3%	1	0.8%	129
文学部-2年生	21	24.7%	37	43.5%	25	29.4%	1	1.2%	1	1.2%	85
文学部-3年生	33	45.2%	30	41.1%	6	8.2%	3	4.1%	1	1.4%	73
文学部-4年生	39	42.4%	35	38.0%	17	18.5%	1	1.1%	0	0.0%	92
ウェルビー部-1年生	14	17.9%	37	47.4%	25	32.1%	0	0.0%	2	2.6%	78
ウェルビー部-2年生	9	18.0%	19	38.0%	15	30.0%	3	6.0%	4	8.0%	50
ウェルビー部-3年生	5	10.2%	20	40.8%	23	46.9%	1	2.0%	0	0.0%	49
ウェルビー部-4年生	9	22.5%	14	35.0%	12	30.0%	3	7.5%	2	5.0%	40

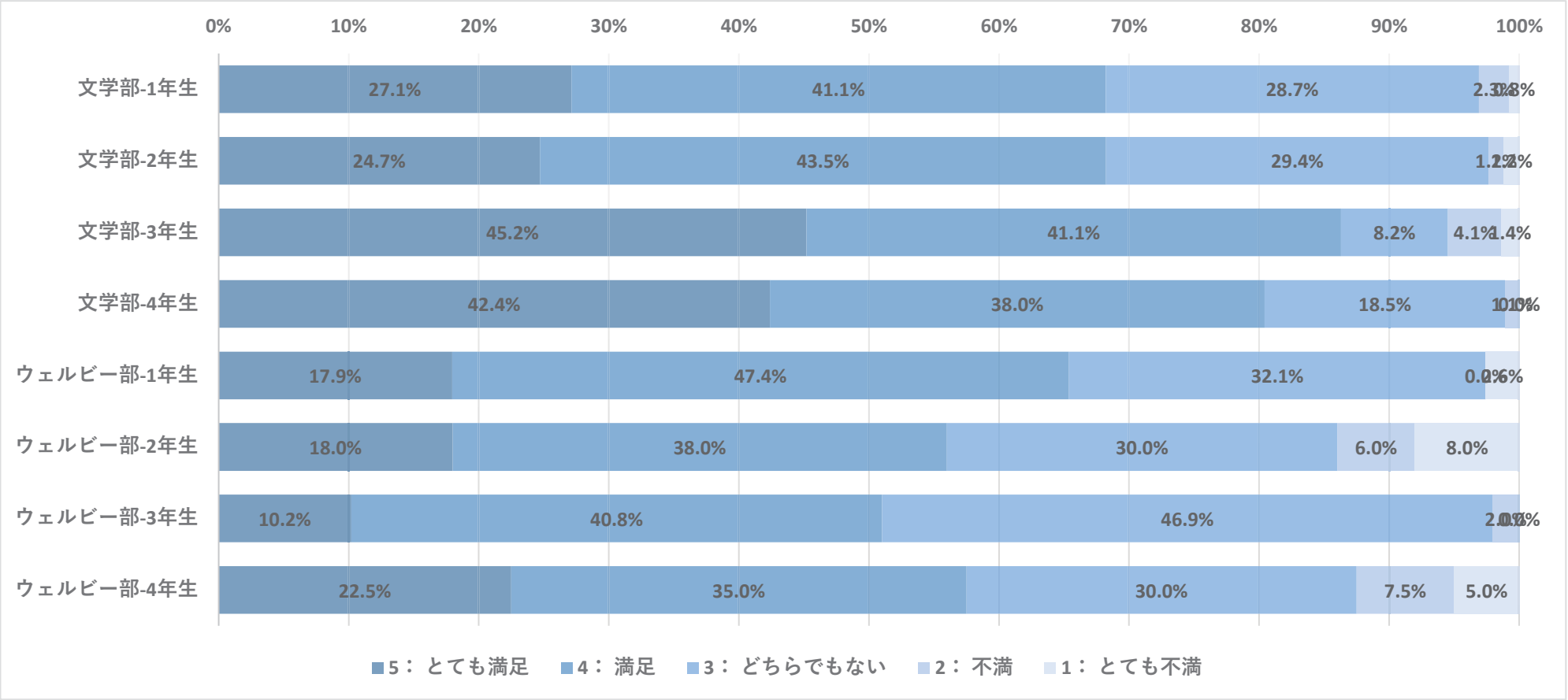

おわり

藤女子大学
FUJI WOMEN'S UNIVERSITY

Copyright © Fuji Women's University All rights reserved