

## アドレス帳のデータ移行について      ～ Active! Mail 編 ～

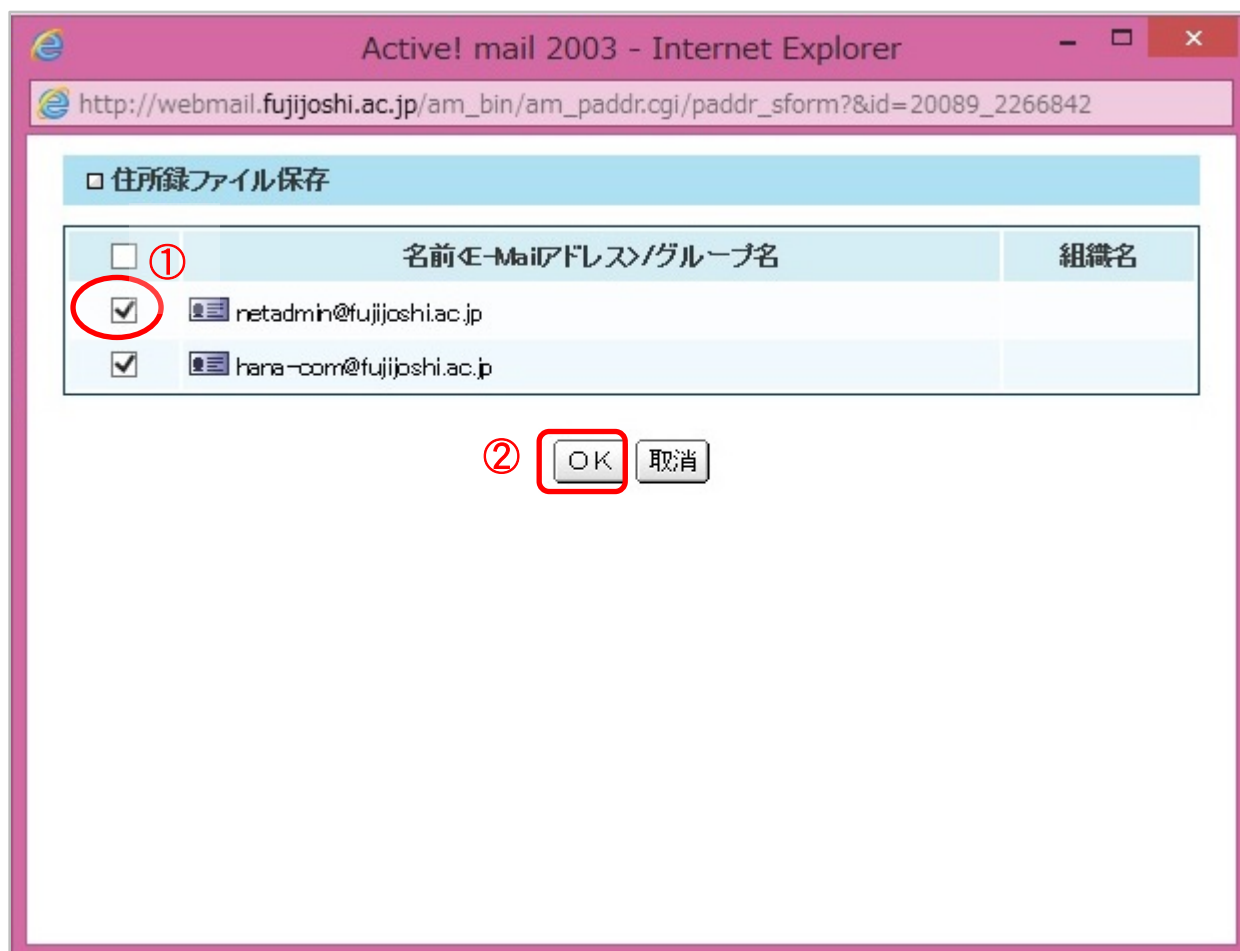
1. Active!mail から住所録データをエクスポート(外部へ保存)します  
住所録を開き「エクスポート」をクリックします



The screenshot shows the Active!mail web interface. At the top, there is a navigation bar with icons and labels: メールホーム, メール受信, メール作成, スケジューラ, and オプション. Below this, a section titled "住所録" (Address Book) contains four buttons: 住所録作成, グループ作成, インポート, and エクスポート. The "エクスポート" button is highlighted with a red rectangle. Below the buttons is a table with two columns: "名前 / グループ名" and "E-Mailアドレス".

	名前 / グループ名	E-Mailアドレス
<input type="checkbox"/>	"システム管理室"	netadmin@fujijoshi.ac.jp
<input type="checkbox"/>	"花川PC教室"	hana-com@fujijoshi.ac.jp

2. エクスポートしたいアドレスに☑が入っているか確認し、「OK」をクリックします

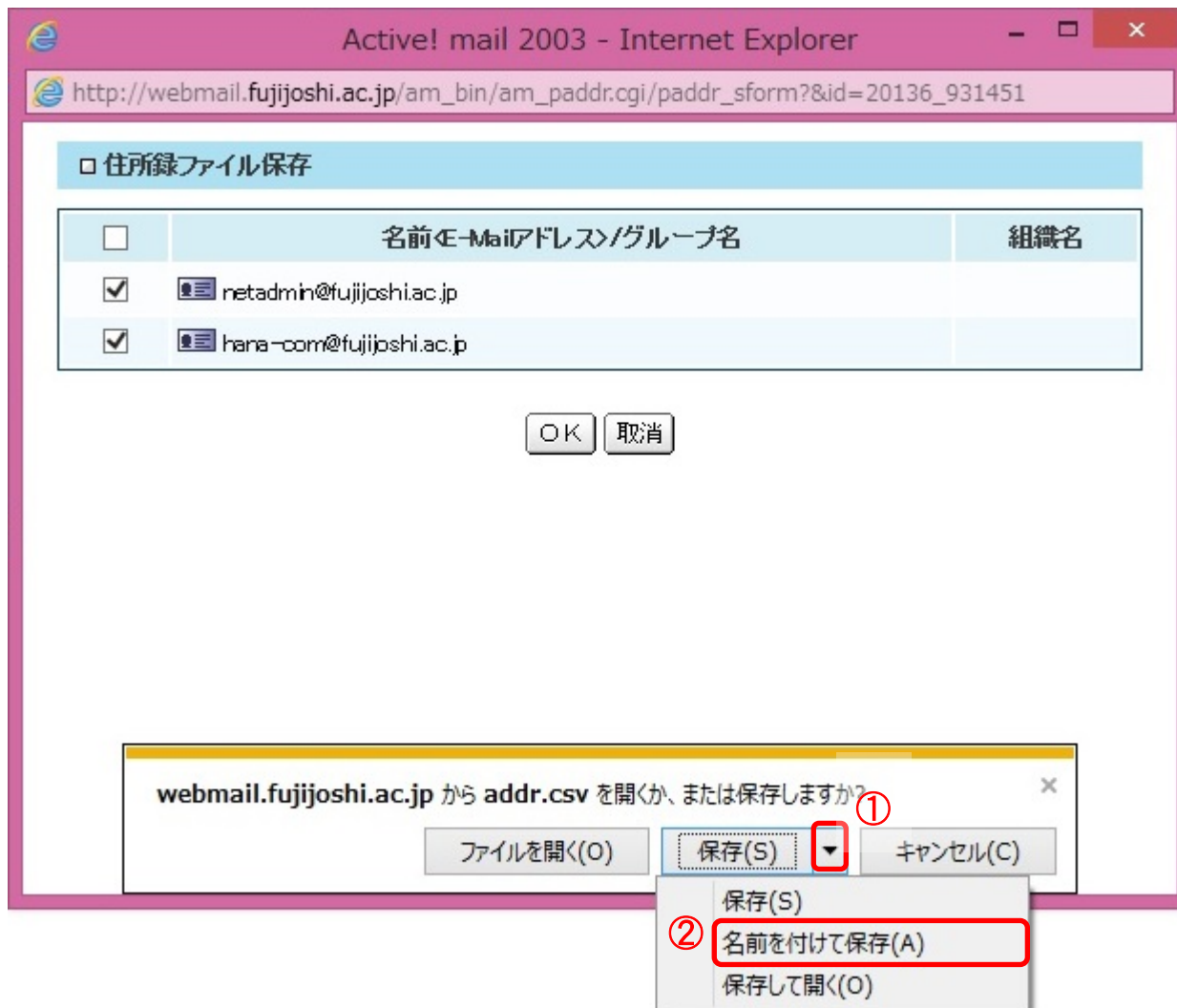


The screenshot shows the Active!mail 2003 web interface in an Internet Explorer window. The address bar shows the URL: http://webmail.fujijoshi.ac.jp/am\_bin/am\_paddr.cgi/paddr\_sform?&id=20089\_2266842. The main content area is titled "住所録ファイル保存" (Address Book File Save). It contains a table with three columns: a checkbox, "名前<E-Mailアドレス>/グループ名", and "組織名".

<input type="checkbox"/>	名前<E-Mailアドレス>/グループ名	組織名
<input checked="" type="checkbox"/>	netadmin@fujijoshi.ac.jp	
<input checked="" type="checkbox"/>	hana-com@fujijoshi.ac.jp	

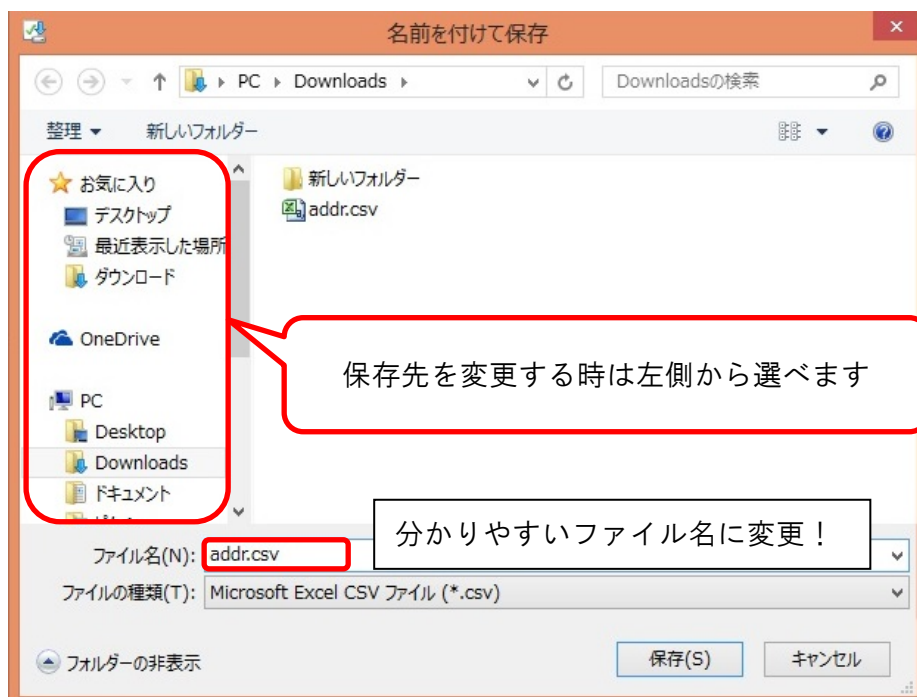
Below the table, there are two buttons: "OK" and "取消". The "OK" button is highlighted with a red rectangle. Red circles with numbers 1 and 2 are used as annotations: circle 1 points to the first checkbox, and circle 2 points to the "OK" button.

3. 確認のメッセージが表示されます。右側の▼をクリックして「名前を付けて保存」を選択します



4. 分かりやすいファイル名をつけて保存してください

保存先フォルダは通常「ダウンロード」となっていますので、USB メモリなど必要に応じて保存先を変更してください

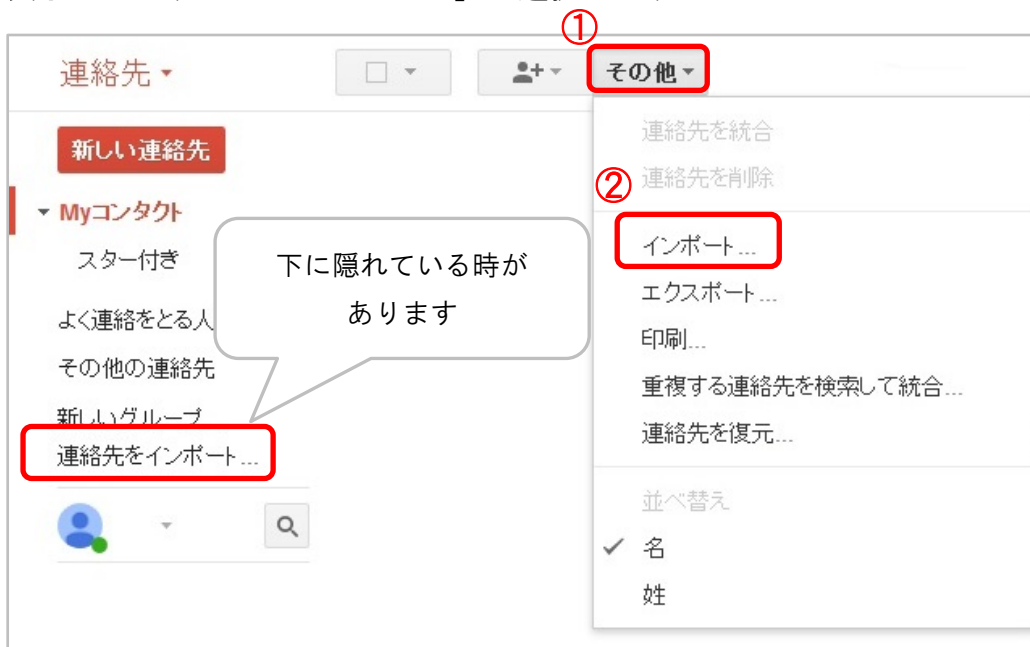


5. Gmail へ住所録をインポート(外部データの取り込み)します

▼をクリックし「連絡先」に表示を切り替えてください



6. 左側の「連絡先をインポート…」をクリックするか、「その他」をクリックするとメニューが表示されますので「インポート」を選択します

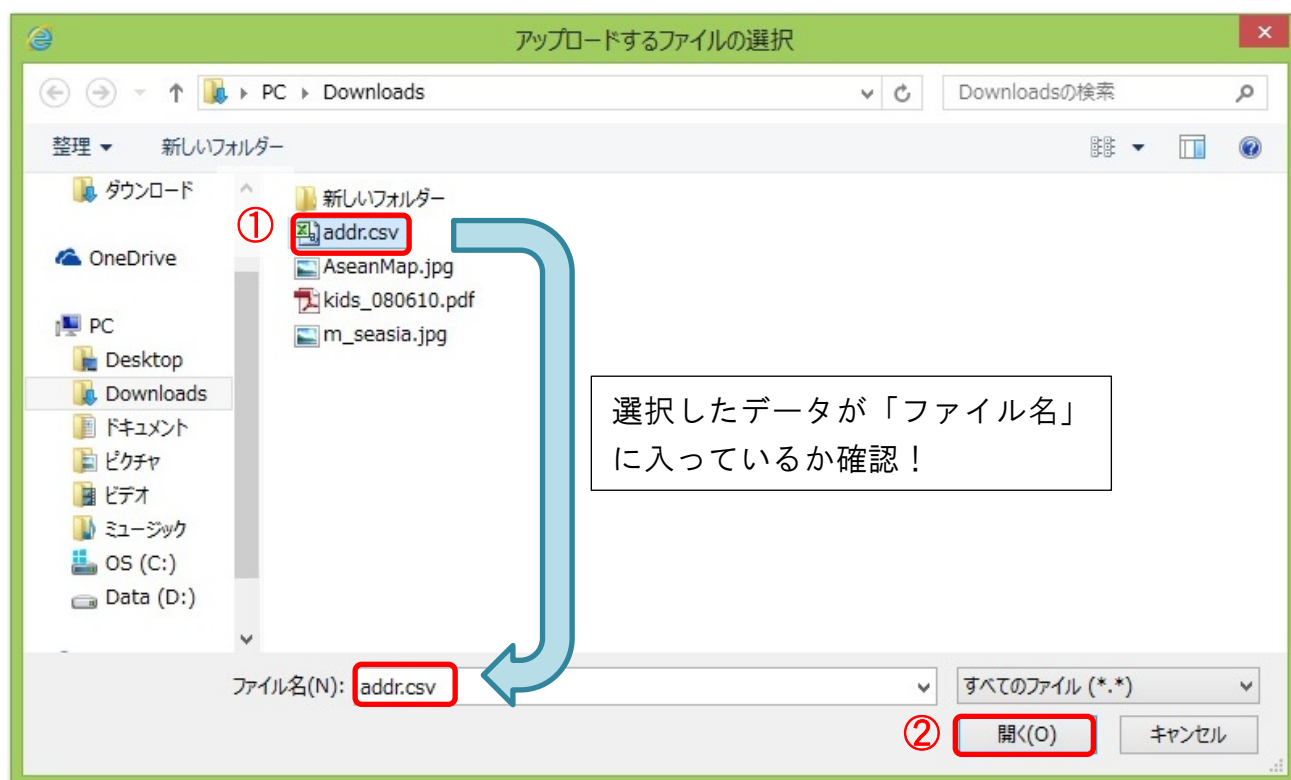


7. Active!mail からエクスポートしたデータを選択します

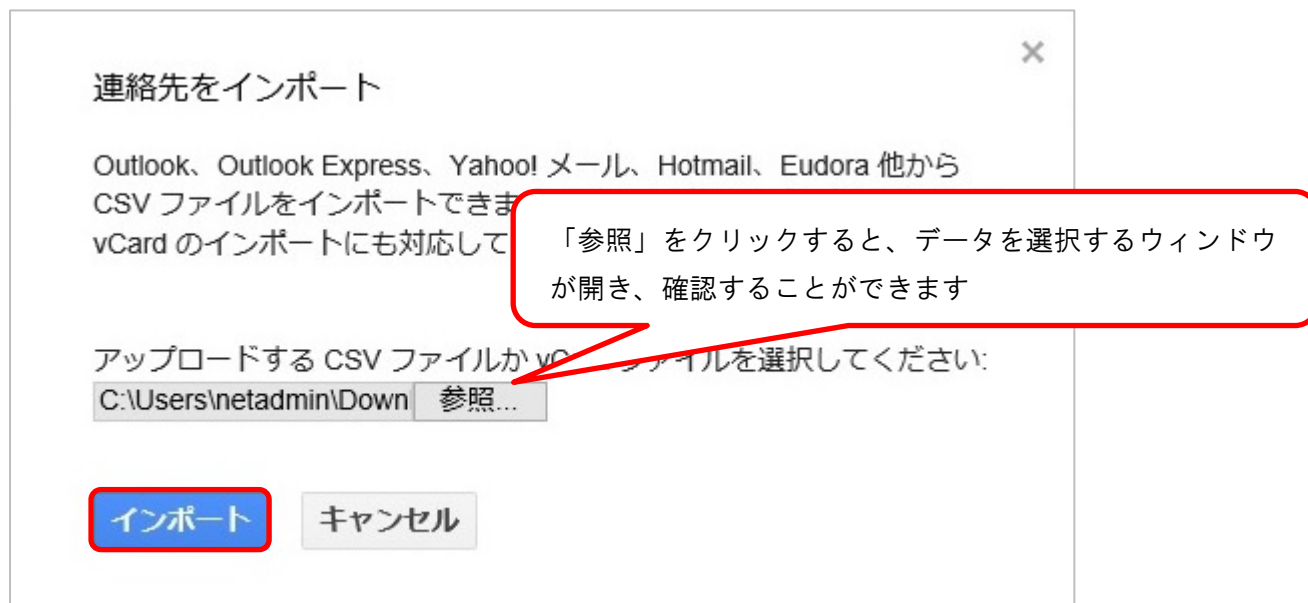
参照をクリックしてください



保存した USB メモリなどから、Active!mail の住所録データを選択し「開く」をクリックします



8. 「インポート」をクリックします



9. インポートが完了すると「My コンタクト」に追加されます

連絡先 ▾

□ ▾

人+ ▾

その他 ▾

新しい連絡先

□ ☆ システム管理室 netadmin@fujijoshi.ac.jp

▼ Myコンタクト (2)

□ ☆ 花川IPC教室 hana-com@fujijoshi.ac.jp

スター付き

インポート (201...

よく連絡をとる人

その他の連絡先

新しいグループ...

連絡先をインポート...

連絡先 ▾

←

人 ▾

✉

その他 ▾

新しい連絡先

▼ Myコンタクト (2)

スター付き

インポート (201...

よく連絡をとる人

その他の連絡先

新しいグループ...

連絡先をインポート...

画像を追加

システム管理室

☆ Myコンタクト インポート (2014/06/30) ▾

その他

netadmin@fujijoshi.ac.jp

メールを追加

電話

日本 ▾

住所

誕生日

URL

追加 ▾