

決算概要

2018年度は、「藤女子大学未来共創ビジョン」のもと、2年目となる第1期のアクションプランの具現化に向けて大学改革に取り組んできました。

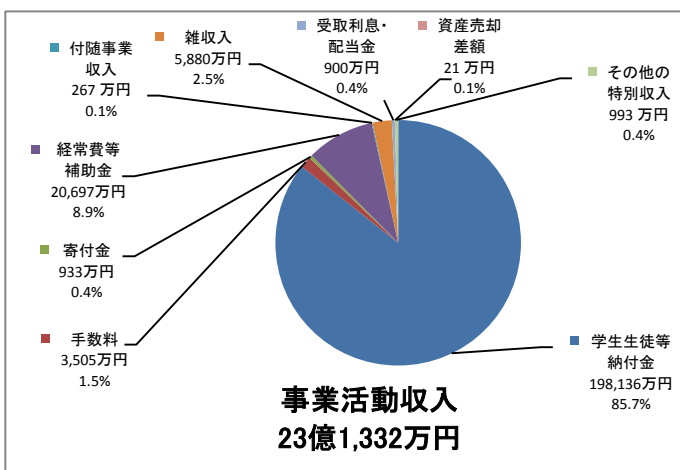
2018年度の決算の概要としては、事業活動計算書において、補助金が前年度比1,595万円の増収となりましたが、学生現員数の減少等により、学生生徒納付金が前年度額を下回り、教育活動収支の収入の部の合計は、前年度比8,806万円減の22億9,418万円となりました。一方、支出面では人件費が前年度比2,190万円減少し、教育研究経費も前年度額を大きく下回った結果、支出の部の合計は23億5,238万円で、前年度比1億3,168万円減少しました。これにより、教育活動収支差額が5,820万円の支出超過となっていますが、この主な要因は、学生現員数の減少等による学生生徒等納付金の減収によるものです。また、特別収支は、除籍図書及び老朽備品の除却額628万円を計上しています。

これらの結果、基本金組入前当年度収支差額は6,871万円の支出超過となりました。基本金については、2018年9月竣工の北16条キャンパス耐震改築二期工事(チャペル棟)の建設費を計上したほか、固定資産の取得(教育研究用機器備品、管理用機器備品、図書等)及び借入金の返済等により、2億3,276万を第1号基本金に組入れています。

資金収支計算書では、特定資産の取り崩しを行わず、北16条キャンパス耐震改築二期工事(チャペル棟)及びコンピューター教室のICT機器の更新等を行ったため、翌年度繰越支払資金は前年度比3億4,950万円減の11億2,910万円となりました。

チャペル棟の竣工により、2014年度から実施してきた北16条キャンパスの耐震改築事業は完了しましたが、今後も更なる教育研究環境の整備を進めてまいります。

事業活動収支計算書の概要 I



学生生徒等納付金

学生現員数の減少等により、前年度比6,418万円の減収となりました。事業活動収入における構成割合は85.7%となっています。

手数料

主に入学検定料で構成されています。前年度と比べて、推薦入試、センター試験利用入試及び一般入試B日程の入学志願者数は若干増加しましたが、一般入試A日程の入学志願者が前年度より少なかったため、入学検定料は前年度比150万円減収となりました。なお、手数料全体では、前年度比195万円の減収となっています。

補助金(經常費等補助金・その他の特別収入)

「經常費等補助金」と「その他の特別収入」の施設設備補助金を合計した補助金全体の収入は2億0,925万円で、前年度比1,595万円増収となりました。事業活動収入における構成割合は8.9%となっています。

人件費

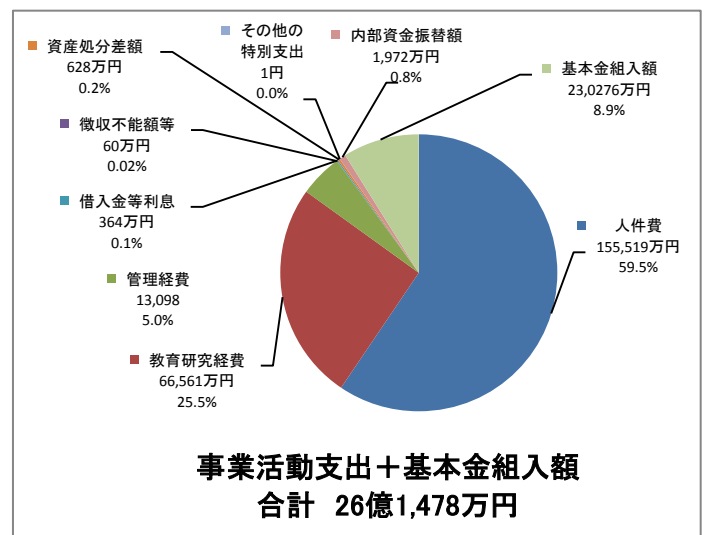
教員人件費が前年度比3,625万円増、職員人件費が前年度比476万円減となりました。また、退職給与引当金繰入額及び退職金の合計額が前年度比5,339万円減となり、人件費全体としては前年度比2,190万円の減少となりました。

教育研究経費

前年度比1億0,982万円減となりました。前年度は、北16条校舎耐震改築に伴う本館北校舎の解体費1億0,978万円が特殊要因でしたが、2018年9月にチャペル棟が竣工し、一般的な経費節減等に努めた結果、予算計上額を1,964万円下回りました。

管理経費

前年度とほぼ同額の1億3,098万円となりました。前年度開始したSNS広告を継続・拡充したほか、受験生向け広報の強化等により広告費が前年度比453万円増加しています。



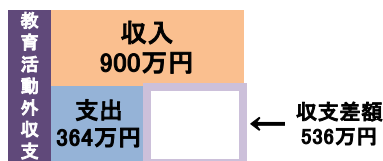
※金額及びグラフの数値は、端数処理により、合計・差額が計算書と一致しないことがあります。

事業活動収支計算書の概要Ⅱ



教育活動収支

大学の本業である教育研究活動による経常的な収支を表す区分です。2018年度の教育活動収支差額は、△5,820万円となりましたが、この主な要因は、学生現員数の減少等による学生生徒等納付金の減収によるものです。



教育活動外収支

経常的な収支のうち、財務活動による収支を表す区分です。低金利の運用環境の下、受取利息・配当金は近年減少傾向ですが、2018年度は前年度比110万円増の900万円となりました。また、借入金等利息が前年度比69万円減となった結果、教育活動外収支差額は、前年度比179万円増の+536万円となっています。

経常収支差額
△5,285万円

経常的な収支のバランスを表します。

2018年度は前年度比4,540万円増の△5,285万円となりましたが、この主な要因は、学生現員数の減少等による学生生徒等納付金の減収によるものです。



特別収支

一時的に発生した臨時的な収支を表す区分です。前年度は、北16条校舎耐震改築に伴う本館北校舎の取り壊し及び什器備品等の除却により資産処分差額が8,719万円発生しましたが、2018年度は特殊要因がなかったため、特別収支差額は、前年度比8,126万円増の+386万円となっています。

基本金組入前
当年度収支差額
△6,871万円

単年度の収支バランスを表します。

2018年度は、前年度比1億2,570万円減少し、6,871万円の支出超過となりました。学生現員数の減少等による学生生徒等納付金の減収が主な要因ですが、コンピューター教室のICT機器の更新に係る経費やチャペル棟関連経費等、当年度特有の要因も含まれています。

資金収支計算書の概要

※資金収支計算書に特有の内容について説明します。

資金収入について

前受金収入

翌年度の入学生に係る学生生徒納付金収入その他、翌会計年度以後の諸活動に対応する収入を指します。2018年度は、前年度比138万円増の7億0,921万円となりました。

資金支出について

借入金等返済支出

北16条校舎増築及び耐震補強工事に係る借入金8,221万円を予算通り返済しました。

施設・設備関係支出

- (1) 建物及び建物付属設備: 北16条キャンパス耐震改築二期工事(チャペル棟)、花川校舎図書館エアコン更新工事等により、3億5,757万円支出しました。
- (2) 構築物勘定: チャペル棟外構工事、台風で破損した物置の更新等により、3,978万円支出しました。
- (3) 教育研究用機器備品: コンピューター教室のICT機器の更新に係る経費5,400万円、チャペル棟関連備品として828万円支出したほか、老朽備品の取替更新分を中心として831万円支出しました。
- (4) 管理用機器備品: チャペル棟関連の聖具を整備したほか、食堂の冷蔵庫及びテーブルの更新を行いました。
- (5) 図書: 前年度比199万円減の3,231万円支出しました。

貸借対照表の概要

資産の部

2018年度における藤女子大学の資産の部の合計は、122億0,015万円で、前年度より1億5,189万円減少しました。

有形固定資産

有形固定資産は、北16条キャンパス耐震改築二期工事(チャペル棟)の竣工により、建物が3億0,984万円、構築物が3,608万円増加しています。教育研究用機器備品は、コンピューター教室のICT機器の更新、チャペル棟関連備品の整備を主な要因として3,819万円増加しました。

また、北16条キャンパス耐震改築二期工事(チャペル棟)の竣工に伴い、建設仮勘定が1億9,573万円減少しています。図書については、計画的な購入・除籍を実施した結果、2,617万円増加しています

特定資産

退職給与引当特定資産として2,044万円、減価償却引当特定資産として495万円を繰り入れたほか、施設拡充のための特別寄付金998万円を資産取得特定資産奨学金特定資産に繰り入れました。また、キノルド奨学特定資産は、2018年度の奨学金返還額1,189万円と貸与額355万円の差額分が繰入額として増加しています。これらの繰り入れの結果、特定資産全体としては4,475万円増加しました。

流動資産

現金預金残高は、3億4,950万円減少しましたが、特定資産の取り崩しを行わず、北16条キャンパス耐震改築二期工事(チャペル棟)に係る経費及びコンピューター教室のICT機器の更新に係る経費を支出したことが主な要因です。

負債の部

2018年度における藤女子大学の負債の部の合計は、22億1,523万円で、前年度より8,318万円減少しました。

固定負債

長期借入金のうち1年以内に返済予定の金額を短期借入金へ振替えたこと、及び退職給与引当金の取り崩し等により、固定負債は1億4,829万円減少しました。

流動負債

長期借入金のうち1年以内に返済予定の金額を短期借入金へ振替えたこと、及び授業料等の前受金の増加等により、流動負債は6,511万円増加しました。

純資産の部

2018年度における藤女子大学の純資産の部の合計は、99億8,492万円で、前年度より6,871万円減少しました。

基本金

2018年9月竣工のチャペル棟の建設費を計上したほか、固定資産の取得(教育研究用機器備品、管理用機器備品、図書等)及び借入金の返済等により、2億3,276万を第1号基本金に組入れ、基本金の合計額は139億1,381万円となりました。

繰越収支差額

翌年度繰越収支差額(基本金組入前当年度収支差額－基本金組入額)は、支出超過額が3億0,147万円増加して、39億2,890万円の超過となりました。

事業活動収支計算書

2018年4月 1日から
2019年3月31日まで

(単位 円)

	科 目	藤女子大学			学校法人 藤学園			
		予算	決算	差異	予算	決算	差異	
教育活動収入の部	学生生徒等納付金	1,981,359,419	1,981,359,419	0	2,696,611,703	2,696,050,324	561,379	
	手数料	34,780,460	35,047,760	△ 267,300	56,740,630	57,167,100	△ 426,470	
	寄付金	9,436,000	9,331,473	104,527	43,197,224	45,468,082	△ 2,270,858	
	経常費等補助金	204,918,682	206,971,682	△ 2,053,000	1,139,986,360	1,154,658,616	△ 14,672,256	
	国庫補助金	203,857,877	205,910,877	△ 2,053,000	206,982,877	209,035,877	△ 2,053,000	
	地方公共団体補助金	168,455	168,455	0	652,710,471	657,888,049	△ 5,177,578	
	施設型給付費	0	0	0	278,032,587	285,474,265	△ 7,441,678	
	学術研究振興資金	0	0	0	0	0	0	
	その他の補助金	892,350	892,350	0	2,260,425	2,260,425	0	
	付随事業収入	2,704,145	2,670,988	33,157	33,020,745	34,470,293	△ 1,449,548	
	雑収入	58,680,783	58,797,473	△ 116,690	158,232,922	160,064,513	△ 1,831,591	
	教育活動収入計	2,291,879,489	2,294,178,795	△ 2,299,306	4,127,789,584	4,147,878,928	△ 20,089,344	
事業活動支出の部	科 目	予算	決算	差異	予算	決算	差異	
	人件費	1,563,024,320	1,555,185,014	7,839,306	2,974,440,392	2,959,760,227	14,680,165	
	教育研究経費	685,248,640	665,607,708	19,640,932	1,211,871,328	1,176,366,349	35,504,979	
	管理経費	129,150,380	130,984,599	△ 1,834,219	233,204,776	227,852,101	5,352,675	
	徴収不能額等	0	605,625	△ 605,625	0	605,625	△ 605,625	
	教育活動支出計	2,377,423,340	2,352,382,946	25,040,394	4,419,516,496	4,364,584,302	54,932,194	
教育活動収支差額	△ 85,543,851	△ 58,204,151	△ 27,339,700	△ 291,726,912	△ 216,705,374	△ 75,021,538		
教育活動外収入の部	科 目	予算	決算	差異	予算	決算	差異	
	受取利息・配当金	8,956,541	9,001,460	△ 44,919	18,652,011	18,969,432	△ 317,421	
	その他の教育活動外収入	0	0	0	0	0	0	
	教育活動外収入計	8,956,541	9,001,460	△ 44,919	18,652,011	18,969,432	△ 317,421	
	教育活動外支出の部	科 目	予算	決算	差異	予算	決算	差異
		借入金等利息	3,643,455	3,643,455	0	3,643,455	3,643,455	0
その他の教育活動外支出		0	0	0	0	0	0	
教育活動外支出計		3,643,455	3,643,455	0	3,643,455	3,643,455	0	
教育活動外収支差額	5,313,086	5,358,005	△ 44,919	15,008,556	15,325,977	△ 317,421		
経常収支差額	△ 80,230,765	△ 52,846,146	△ 27,384,619	△ 276,718,356	△ 201,379,397	△ 75,338,959		
特別収入の部	科 目	予算	決算	差異	予算	決算	差異	
	資産売却差額	208,802	208,802	0	529,144	529,142	2	
	その他の特別収入	9,884,044	9,929,442	△ 45,398	373,613,919	375,832,235	△ 2,218,316	
	特別収入計	10,092,846	10,138,244	△ 45,398	374,143,063	376,361,377	△ 2,218,314	
	特別支出の部	科 目	予算	決算	差異	予算	決算	差異
		資産処分差額	6,279,448	6,279,450	△ 2	15,586,404	16,231,403	△ 644,999
その他の特別支出		1	1	0	36,896	36,896	0	
特別支出計	6,279,449	6,279,451	△ 2	15,623,300	16,268,299	△ 644,999		
特別収支差額	3,813,397	3,858,793	△ 45,396	358,519,763	360,093,078	△ 1,573,315		
[予 備 費]	(0)		10,000,000	(0)		103,000,000		
[内部資金振替額]	19,720,000	19,720,000	0					
基本金組入前当年度収支差額	△ 106,137,368	△ 68,707,353	△ 37,430,015	△ 21,198,593	158,713,681	△ 179,912,274		
基本金組入額合計	△ 508,952,288	△ 232,761,454	△ 276,190,834	△ 1,548,130,255	△ 1,273,151,681	△ 274,978,574		
当年度収支差額	△ 615,089,656	△ 301,468,807	△ 313,620,849	△ 1,569,328,848	△ 1,114,438,000	△ 454,890,848		
前年度繰越収支差額	△ 3,671,411,081	△ 3,627,428,821	△ 43,982,260	△ 3,277,507,766	△ 3,277,507,766	0		
基本金取崩額	0	0	0	0	0	0		
翌年度繰越収支差額	△ 4,286,500,737	△ 3,928,897,628	△ 357,603,109	△ 4,846,836,614	△ 4,391,945,766	△ 454,890,848		
(参考)								
事業活動収入計	2,310,928,876	2,313,318,499	△ 2,389,623	4,520,584,658	4,543,209,737	△ 22,625,079		
事業活動支出計	2,417,066,244	2,382,025,852	35,040,392	4,541,783,251	4,384,496,056	157,287,195		

資金収支計算書

2018年4月 1日から
2019年3月31日まで

(単位 円)

収入の部 科 目	藤女子大学			学校法人 藤学園		
	予算	決算	差異	予算	決算	差異
学生生徒等納付金収入	1,981,359,419	1,981,359,419	0	2,696,611,703	2,696,050,324	561,379
手数料収入	34,780,460	35,047,760	△ 267,300	56,740,630	57,167,100	△ 426,470
寄付金収入	15,436,000	15,331,473	104,527	74,172,000	78,129,242	△ 3,957,242
補助金収入	207,198,682	209,251,682	△ 2,053,000	1,464,781,360	1,479,450,616	△ 14,669,256
国庫補助金収入	206,137,877	208,190,877	△ 2,053,000	392,864,877	394,917,877	△ 2,053,000
地方公共団体補助金収入	168,455	168,455	0	791,123,471	796,298,049	△ 5,174,578
施設型給付費収入	0	0	0	278,032,587	285,474,265	△ 7,441,678
学術研究振興資金収入	0	0		0	0	0
その他の補助金収入	892,350	892,350	0	2,760,425	2,760,425	0
資産売却収入	1,210,250,000	1,210,458,802	△ 208,802	1,210,570,340	1,210,779,142	△ 208,802
付随事業・収益事業収入	2,704,145	2,670,988	33,157	33,020,745	34,237,367	△ 1,216,622
受取利息・配当金収入	8,956,541	9,001,460	△ 44,919	18,652,011	18,969,432	△ 317,421
雑収入	58,680,783	58,797,473	△ 116,690	160,595,788	161,980,389	△ 1,384,601
借入金等収入	0	0	0	0	0	0
前受金収入	688,395,000	709,205,268	△ 20,810,268	788,770,750	812,040,368	△ 23,269,618
その他の収入	1,689,723,289	1,675,617,000	14,106,289	3,343,754,317	3,351,627,094	△ 7,872,777
資金収入調整勘定	△ 746,454,483	△ 747,108,996	654,513	△ 1,245,376,482	△ 1,245,608,990	232,508
前年度繰越支払資金	1,478,596,545	1,478,596,545	0	2,930,148,570	2,930,148,570	0
収入の部 合計	6,629,626,381	6,638,228,874	△ 8,602,493	11,532,441,732	11,584,970,654	△ 52,528,922

支出の部 科 目	藤女子大学			学校法人 藤学園		
	予算	決算	差異	予算	決算	差異
人件費支出	1,565,280,329	1,557,394,043	7,886,286	2,982,687,328	2,968,052,821	14,634,507
教育研究経費支出	419,881,494	400,240,562	19,640,932	781,588,483	746,033,267	35,555,216
管理経費支出	109,100,572	110,909,011	△ 1,808,439	194,156,997	188,755,905	5,401,092
借入金等利息支出	3,643,455	3,643,455	0	3,643,455	3,643,455	0
借入金等返済支出	82,210,000	82,210,000	0	82,210,000	82,210,000	0
施設関係支出	397,348,763	397,348,763	0	1,444,530,807	1,440,771,513	3,759,294
設備関係支出	106,166,442	104,763,488	1,402,954	147,161,859	146,731,447	430,412
資産運用支出	2,259,141,415	2,260,028,487	△ 887,072	3,593,355,381	3,719,551,458	△ 126,196,077
その他の支出	614,027,836	600,048,233	13,979,603	166,808,553	166,931,433	△ 122,880
予備費	(0)		10,000,000	(0)		103,000,000
資金支出調整勘定	△ 23,627,660	△ 27,174,707	3,547,047	△ 122,262,947	△ 131,580,688	9,317,741
翌年度繰越支払資金	1,066,733,735	1,129,097,539	△ 62,363,804	2,155,561,816	2,253,870,043	△ 98,308,227
内部資金支出	19,720,000	19,720,000	0			
支出の部 合計	6,629,626,381	6,638,228,874	△ 8,602,493	11,532,441,732	11,584,970,654	△ 52,528,922

※その他の収入・その他の支出：藤女子大学は総額表示、学校法人藤学園は純額表示

活動区分資金収支計算書

2018年4月 1日から
2019年3月31日まで

(単位 円)

		藤女子大学	学校法人藤学園
科 目		金額	金額
教育活動による資金収支	収入		
	学生生徒等納付金収入	1,981,359,419	2,696,050,324
	手数料収入	35,047,760	57,167,100
	特別寄付金収入	2,920,000	26,240,384
	一般寄付金収入	6,411,473	19,227,698
	経常費等補助金収入	206,971,682	1,154,658,616
	国庫補助金収入	205,910,877	209,035,877
	地方公共団体補助金収入	168,455	657,888,049
	施設型給付費収入	0	285,474,265
	学術研究振興資金収入	0	0
	その他の補助金収入	892,350	2,260,425
	付随事業収入	2,670,988	34,237,367
	雑収入	58,797,473	156,618,777
	教育活動資金収入計	2,294,178,795	4,144,200,266
	支出		
	人件費支出	1,557,394,043	2,968,052,821
	教育研究経費支出	400,240,562	746,033,267
	管理経費支出	110,909,011	188,719,010
	内部資金支出	19,720,000	
教育活動資金支出計	2,088,263,616	3,902,805,098	
差引	205,915,179	241,395,168	
調整勘定等	48,689,265	△ 274,898,318	
教育活動資金収支差額	254,604,444	△ 33,503,150	
科 目		金額	金額
施設整備等活動による資金収支	収入		
	施設設備寄付金収入	6,000,000	32,661,160
	施設設備補助金収入	2,280,000	324,792,000
	国庫補助金収入(施設)	2,280,000	324,792,000
	施設設備売却収入	0	320,340
	減価償却引当特定資産取崩収入	710,250,000	1,478,107,999
	資産取得引当特定資産取崩収入	191,230,658	1,271,418,583
	施設整備等活動資金収入計	909,760,658	3,107,300,082
	支出		
	施設関係支出	397,348,763	1,440,771,513
	設備関係支出	104,763,488	146,731,447
	減価償却引当特定資産繰入支出	715,202,892	1,158,560,891
	資産取得引当特定資産繰入支出	201,223,732	1,141,226,278
	施設整備等活動資金支出計	1,418,538,875	3,887,290,129
差引	△ 508,778,217	△ 779,990,047	
調整勘定等	0	183,600	
施設整備等活動資金収支差額	△ 508,778,217	△ 779,806,447	
小計(教育活動資金収支差額+施設整備等活動資金収支差額)	△ 254,173,773	△ 813,309,597	
科 目		金額	金額
その他の活動による資金収支	収入		
	借入金等収入	0	0
	有価証券売却収入	1,210,458,802	1,210,458,802
	退職給与引当特定資産取崩収入	100,000,000	108,017,396
	キルト 奨学金引当特定資産取崩収入	3,549,102	3,549,102
	学校維持費引当特定資産取崩収入	0	283,302,001
	奨学研修費引当特定資産取崩収入	0	0
	貸付金回収収入	12,182,950	14,096,950
	預り金受入収入	503,507,334	6,738,685
	立替金回収収入	0	16,180
	仮払金回収収入	21,897,589	473,505
	仮受金受入収入	43,361,700	0
	小計	1,894,957,477	1,626,652,621
	受取利息・配当金収入	9,001,460	18,969,432
	過年度修正収入	0	5,361,612
	その他の活動資金収入計	1,903,958,937	1,650,983,665
	支出		
	借入金等返済支出	82,210,000	82,210,000
	有価証券購入支出	1,210,250,014	1,210,260,854
	退職給与引当特定資産繰入支出	120,441,001	125,441,001
	キルト 奨学金引当特定資産繰入支出	11,910,226	11,910,226
	学校維持費特定資産繰入支出	0	71,151,586
	奨学研修費引当特定資産繰入支出	1,000,622	1,000,622
	貸付金支払支出	3,549,000	4,973,000
	預り金支払支出	503,678,068	5,328,903
	立替金支払支出	0	542,269
	仮払金支払支出	21,449,841	0
	仮受金支払支出	43,361,700	0
	小計	1,997,850,472	1,512,818,461
借入金等利息支出	3,643,455	3,643,455	
過年度修正支出	0	36,895	
その他の活動資金支出計	2,001,493,927	1,516,498,811	
差引	△ 97,534,990	134,484,854	
調整勘定等	2,209,757	2,546,216	
その他の活動資金収支差額	△ 95,325,233	137,031,070	
支払資金の増減額(小計+その他の活動資金収支差額)	△ 349,499,006	△ 676,278,527	
前年度繰越支払資金	1,478,596,545	2,930,148,570	
翌年度繰越支払資金	1,129,097,539	2,253,870,043	

貸借対照表

2019年3月31日

(単位 円)

資産の部 科 目	藤女子大学			学校法人 藤学園		
	本年度末	前年度末	増 減	本年度末	前年度末	増 減
固定資産	11,019,303,915	10,772,483,644	246,820,271	19,654,995,421	19,195,859,087	459,136,334
有形固定資産	8,700,233,434	8,484,007,643	216,225,791	13,781,401,278	12,672,890,234	1,108,511,044
土地	1,145,453,229	1,145,453,229	0	1,676,710,565	1,676,710,565	0
建物	5,678,986,558	5,369,150,076	309,836,482	9,875,493,381	8,722,808,470	1,152,684,911
構築物	51,322,407	15,240,441	36,081,966	146,265,423	61,776,587	84,488,836
教育研究用機器備品	208,845,054	170,653,963	38,191,091	304,789,324	258,841,354	45,947,970
管理用機器備品	2,839,194	1,167,963	1,671,231	12,602,937	10,494,449	2,108,488
図 書	1,612,786,991	1,586,613,570	26,173,421	1,743,095,491	1,722,141,091	20,954,400
車 両	1	1	0	22,444,157	19,799,318	2,644,839
建設仮勘定	0	195,728,400	△ 195,728,400	0	200,318,400	△ 200,318,400
特定資産	2,268,853,099	2,224,104,386	44,748,713	5,820,683,069	6,455,787,546	△ 635,104,477
その他の固定資産	50,217,382	64,371,615	△ 14,154,233	52,911,074	67,181,307	△ 14,270,233
流動資産	1,180,843,482	1,579,555,766	△ 398,712,284	2,763,142,986	3,179,830,473	△ 416,687,487
現金預金	1,129,097,539	1,478,596,545	△ 349,499,006	2,253,870,043	2,930,148,570	△ 676,278,527
その他の流動資産	51,745,943	100,959,221	△ 49,213,278	509,272,943	249,681,903	259,591,040
資産の部合計	12,200,147,397	12,352,039,410	△ 151,892,013	22,418,138,407	22,375,689,560	42,448,847
負債の部 科 目	藤女子大学			学校法人 藤学園		
	本年度末	前年度末	増 減	本年度末	前年度末	増 減
固定負債	1,299,364,847	1,447,656,591	△ 148,291,744	1,330,750,086	1,500,304,304	△ 169,554,218
長期借入金	559,440,000	701,650,000	△ 142,210,000	559,440,000	701,650,000	△ 142,210,000
長期未払金	5,499,820	9,372,535	△ 3,872,715	6,837,832	11,945,635	△ 5,107,803
退職給与引当金	734,425,027	736,634,056	△ 2,209,029	749,182,754	771,419,169	△ 22,236,415
長期預り金	0	0	0	15,289,500	15,289,500	0
流動負債	915,866,610	850,759,526	65,107,084	1,182,437,337	1,129,147,953	53,289,384
短期借入金	142,210,000	82,210,000	60,000,000	142,210,000	82,210,000	60,000,000
その他の流動負債	773,656,610	768,549,526	5,107,084	1,040,227,337	1,046,937,953	△ 6,710,616
負債の部合計	2,215,231,457	2,298,416,117	△ 83,184,660	2,513,187,423	2,629,452,257	△ 116,264,834
純資産の部 科 目	藤女子大学			学校法人 藤学園		
	本年度末	前年度末	増 減	本年度末	前年度末	増 減
基本金	13,913,813,568	13,681,052,114	232,761,454	24,296,896,750	23,023,745,069	1,273,151,681
第1号基本金	13,757,071,568	13,524,310,114	232,761,454	24,005,374,750	22,738,223,069	1,267,151,681
第4号基本金	156,742,000	156,742,000	0	291,522,000	285,522,000	6,000,000
繰越収支差額	△ 3,928,897,628	△ 3,627,428,821	△ 301,468,807	△ 4,391,945,766	△ 3,277,507,766	△ 1,114,438,000
翌年度繰越収支差額	△ 3,928,897,628	△ 3,627,428,821	△ 301,468,807	△ 4,391,945,766	△ 3,277,507,766	△ 1,114,438,000
純資産の部合計	9,984,915,940	10,053,623,293	△ 68,707,353	19,904,950,984	19,746,237,303	158,713,681
負債及び純資産の部合計	12,200,147,397	12,352,039,410	△ 151,892,013	22,418,138,407	22,375,689,560	42,448,847

財 産 目 録 2018年度末

科 目	藤女子大学		学校法人 藤学園	
一 基本財産	8,630,779,457円		13,709,872,830円	
1. 土地				
校地	161,654.72㎡	1,067,936,506円	267,438.72㎡	1,597,119,371円
2. 建物				
(1) 校舎	37,537.76㎡	4,955,922,395円	76,484.81㎡	8,825,738,677円
(2) 講堂・体育館	4,256.32㎡	603,834,109円	6,473.61㎡	704,487,848円
(3) セミナーハウス	1,993.83㎡	110,591,543円	1,993.83㎡	110,591,543円
(4) 寄宿舍	991.24㎡	8,638,511円	3,315.67㎡	234,675,313円
計	44,779.15㎡	5,678,986,558円	88,267.92㎡	9,875,493,381円
3. 図書	404,628冊	1,612,786,991円	477,557冊	1,743,095,491円
4. 教具・校具・備品	3,069点	211,684,248円	6,264点	317,392,261円
5. ソフトウェア	8点	8,062,746円	8点	8,062,746円
6. その他				
(1) 構築物	52点	51,322,407円	246点	146,265,423円
(2) 車両	1点	1円	14点	22,444,157円
計	53点	51,322,408円	260点	168,709,580円
二 運用財産	3,569,367,940円		8,708,265,577円	
1. 預金・現金	1,129,097,539円		2,253,870,043円	
2. 特定資産	2,268,853,099円		5,820,683,069円	
3. 有価証券	72,570円		47,551,666円	
4. 土地	60,998.74㎡	77,516,723円	253,603.74㎡	79,591,194円
5. 未収入金	39,538,123円		444,303,117円	
6. その他	54,289,886円		62,266,488円	
三 負債額	2,215,231,457円		2,513,187,423円	
1. 固定負債	1,299,364,847円		1,330,750,086円	
(1) 日本私立学校振興・共済事業団	559,440,000円		559,440,000円	
(2) 長期未払金	5,499,820円		6,837,832円	
(3) 退職給与引当金	734,425,027円		749,182,754円	
(4) 長期預り金	0円		15,289,500円	
2. 流動負債	915,866,610円		1,182,437,337円	
(1) 短期借入金	142,210,000円		142,210,000円	
(3) 未払金	31,047,422円		134,306,398円	
(2) 前受金	710,062,768円		812,897,868円	
(4) 預り金	32,546,420円		93,023,071円	
四 資産総額(一+二)	12,200,147,397円		22,418,138,407円	
五 純資産(四-三)	9,984,915,940円		19,904,950,984円	
総負債(三)-前受金 総資産(四)	× 100	12.34%		7.58%